

الفصل الرابع

إحصاءات التعليم

CHAPTER IV
EDUCATION STATISTICS

EDUCATION STATISTICS

The State of Qatar has achieved a noticeable increase in number of students of all educational levels. This was accompanied with an development in education inputs such as schools, teachers, curricula, etc.

The State of Qatar believes that education is the bedrock of any country's development and that the quality of the individual as a human capital is the most important element in the development process.

The tables set forth in this chapter include data on number of students, schools and divisions in public and private education. They also reflect data on specialized schools, illiteracy eradication centers, night education as well as Qataris on scholarships at home and abroad.

The chapter also deals with data on public and private universities in terms of the number of students and graduates by specializations and the teaching staff by qualifications and nationalities.

Data sources:

- Ministry of Education and Higher Education.
- Qatar Foundation for Education, Science, & Community Development.
- Public and private universities.

إحصاءات التعليم

حققت دولة قطر زيادة واضحة في عدد طلاب المراحل الدراسية المختلفة . ورافق ذلك تطوري في مُدخلات التعليم من مدارس ومعلمين ومناهج ... الخ.

إن دولة قطر تؤمن بأن التعليم هو أساس التنمية لأي بلد. لذا فهي تُعنى بمستوى جودة الفرد باعتباره رأس المال البشري الذي يعد أهم عنصر في عملية التنمية.

والجداول التي يحتويها هذا الفصل تتضمن بيانات عن عدد الطلاب والمدارس والشعب في مختلف المراحل الدراسية الحكومية والخاصة، كما تعكس بيانات عن المدارس التخصصية ومراكز محو الأمية والمدارس الليلية والمبتعثين القطريين للدراسة بالداخل والخارج.

كما يتناول الفصل بيانات عن الجامعات الحكومية والخاصة من حيث عدد الطلاب والخريجين حسب تخصصاتهم والهيئة التدريسية حسب مؤهلاتها وجنسياتها.

مصادر البيانات :

- وزارة التربية والتعليم والتعليم العالي.
- مؤسسة قطر للتربية والثقافة والعلوم وتنمية المجتمع.
- الجامعات الحكومية والخاصة.

الطلاب في المدارس والجامعات الحكومية والخاصة^(١) حسب المراحل التعليمية والنوع

٢٠٢٢/٢٠٢١ - ٢٠١٨/٢٠١٧

STUDENTS IN PUBLIC AND PRIVATE⁽¹⁾ SCHOOLS AND UNIVERSITIES
BY LEVEL OF EDUCATION AND GENDER
2017/2018 - 2021/2022

TABLE (59)

جدول (٥٩)

Years & Gender Educational Level	Type of Educ.	2021/2022		2020/2021		2019/2020		2018/2019		2017/2018		نوع التعليم	السنة الدراسية والنوع
		إناث Females	ذكور Males	إناث Females	ذكور Males	إناث Females	ذكور Males	إناث Females	ذكور Males	إناث Females	ذكور Males		المرحلة التعليمية
Pre-primary ⁽²⁾	Gov.	4,269	3,799	4,328	3,843	4,584	4,160	4,681	4,259	4,772	4,221	حكومي	رياض الأطفال ^(٢)
	Private	20,553	22,508	19,489	21,560	22,345	24,594	21,615	23,912	22,189	24,451	خاص	
Primary	Gov.	31,136	28,520	30,471	28,036	30,228	27,934	29,368	27,309	28,633	26,569	حكومي	الإبتدائية
	Private	49,865	55,843	48,727	54,351	49,032	54,694	47,429	52,997	46,290	52,056	خاص	
Preparatory ⁽³⁾	Gov.	15,846	15,129	15,571	14,527	15,157	13,963	14,827	13,493	14,420	13,254	حكومي	الإعدادية ^(٣)
	Private	17,937	20,558	16,488	19,229	15,469	18,189	14,664	17,094	14,295	16,785	خاص	
Secondary ⁽⁴⁾	Gov.	15,678	14,872	15,259	14,221	14,888	13,714	14,207	13,408	13,322	12,735	حكومي	الثانوية ^(٤)
	Private	12,224	14,635	11,472	13,979	10,764	12,943	10,225	12,081	9,964	11,844	خاص	
Total of Students (Schools)	Gov.	66,929	62,320	65,629	60,627	64,857	59,771	63,083	58,469	61,147	56,779	حكومي	مجموع الطلاب (المدارس)
	Private	100,579	113,544	96,176	109,119	97,610	110,420	93,933	106,084	92,738	105,136	خاص	
	Total	167,508	175,864	161,805	169,746	162,467	170,191	157,016	164,553	153,885	161,915	المجموع	
Total of Students (Universities)	Gov.	25,180	11,243	24,230	10,025	21,201	6,576	20,276	6,461	19,371	6,729	حكومي	مجموع الطلاب (جامعات)
	Private	4,793	3,285	4,338	2,832	5,068	4,267	4,531	3,976	4,225	3,597	خاص	
	Total	29,973	14,528	28,568	12,857	26,269	10,843	24,807	10,437	23,596	10,326	المجموع	

(1) Includes Qatar Foundation schools.

(2) Includes nurseries.

(3) Includes Specialized Preparatory

(4) Includes Specialized Secondary.

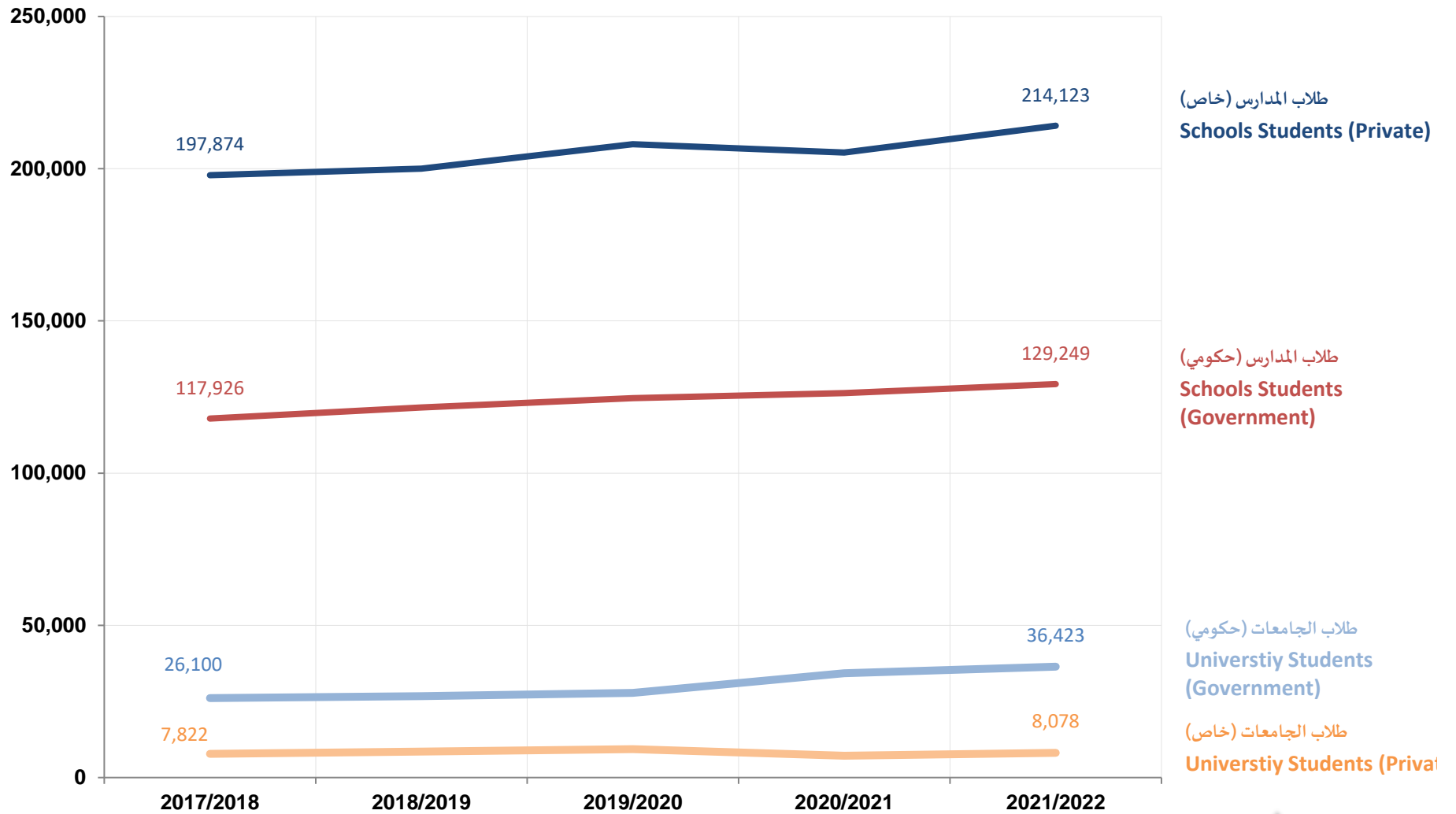
(١) تشمل مدارس مؤسسة قطر.

(٢) تشمل الحضانات.

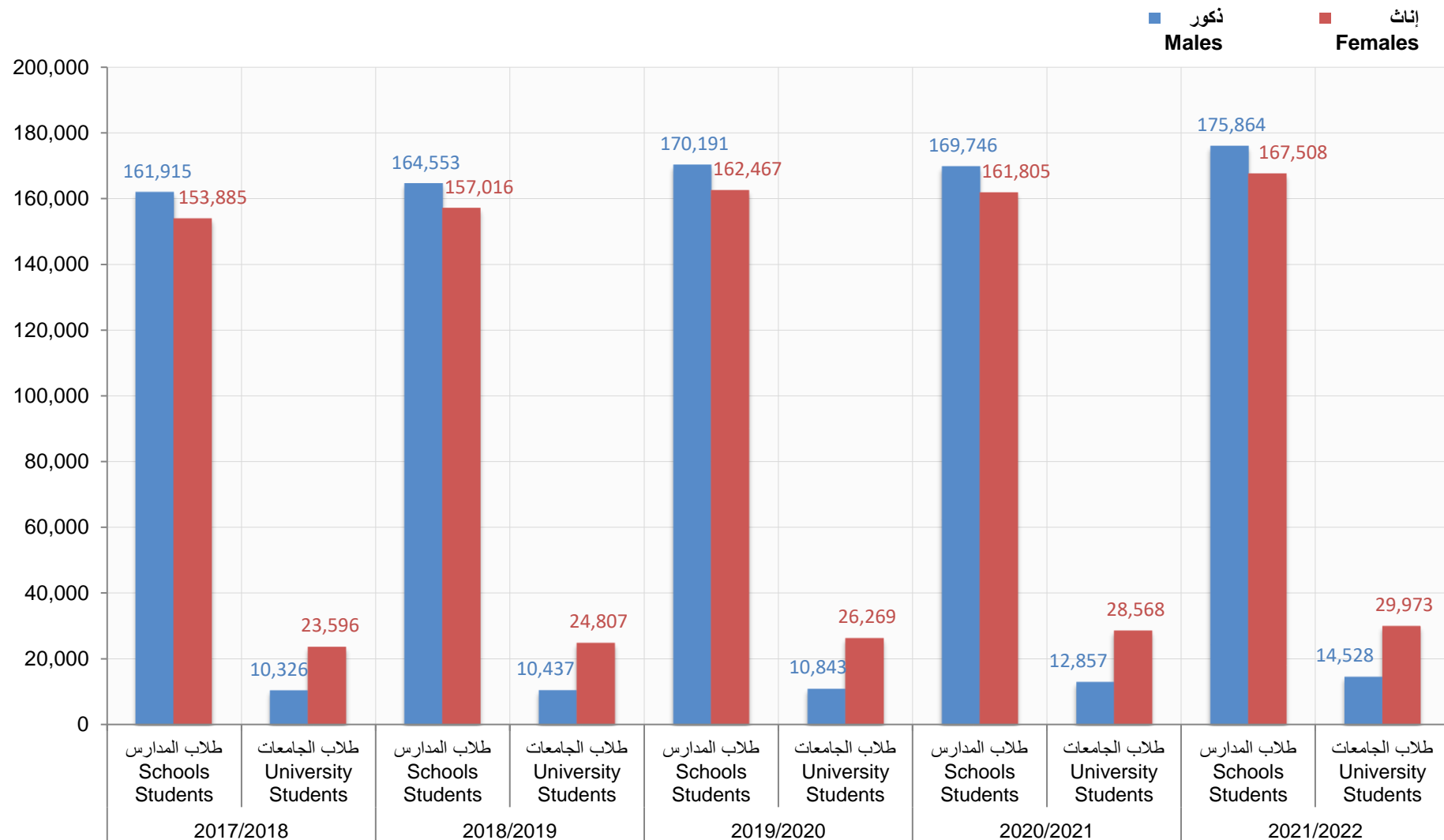
(٣) تشمل الإعدادية التخصصية.

(٤) تشمل الثانوية التخصصية.

الطلاب في المدارس والجامعات الحكومية والخاصة
STUDENTS IN PUBLIC AND PRIVATE SCHOOLS AND UNIVERSITIES
2017/2018 - 2021/2022



الطلاب في المدارس والجامعات الحكومية والخاصة حسب النوع
STUDENTS IN PUBLIC AND PRIVATE SCHOOLS AND UNIVERSITIES BY GENDER
2017/2018 - 2021/2022



شكل رقم (27) Graph No. (27)

الطلاب والمدارس والصفوف والمدرسون
حسب المرحلة التعليمية ونوع المدرسة
٢٠٢٢/٢٠٢١

STUDENTS, SCHOOLS, CLASSES AND TEACHERS
BY LEVEL OF EDUCATION AND SCHOOL TYPE
2021/2022

TABLE (60)

جدول (٦٠)

Education Level	School Type	المجموع Total	مدارس مختلطة Mixed Schools	مدارس بنات Girls Schools	مدارس بنين Boys Schools	نوع المدرسة	
						المرحلة التعليمية	
Pre-primary ⁽¹⁾	Schools	502	437	35	30	المدارس	رياض الأطفال ^(١)
	Classes	3,379	2,993	218	168	الصفوف	
	Students	51,129	42,270	4,915	3,944	الطلاب	
	Teachers	4,268	3,314	523	431	المدرسين	
Primary	Schools	321	196	63	62	المدارس	الإبتدائية
	Classes	6,925	4,493	1,265	1,167	الصفوف	
	Students	165,364	99,200	34,430	31,734	الطلاب	
	Teachers	13,159	6,050	3,724	3,385	المدرسين	
Preparatory	Schools	208	127	41	40	المدارس	الإعدادية
	Classes	2,811	1,556	645	610	الصفوف	
	Students	69,384	34,744	17,627	17,013	الطلاب	
	Teachers	4,996	1,795	1,605	1,596	المدرسين	
Specialized Preparatory	Schools	2	1	0	1	المدارس	الإعدادية التخصصية
	Classes	6	2	0	4	الصفوف	
	Students	86	26	0	60	الطلاب	
	Teachers	22	6	0	16	المدرسين	
General Secondary	Schools	181	102	40	39	المدارس	الثانوية العامة
	Classes	2,432	1,194	635	603	الصفوف	
	Students	55,897	23,484	16,630	15,783	الطلاب	
	Teachers	5,402	1,904	1,758	1,740	المدرسين	
Specialized Secondary	Schools	7	1	2	4	المدارس	الثانوية التخصصية
	Classes	88	3	16	69	الصفوف	
	Students	1,512	49	277	1,186	الطلاب	
	Teachers	241	12	48	181	المدرسين	
Total	Schools	1,221	864	181	176	المدارس	المجموع
	Classes	15,641	10,241	2,779	2,621	الصفوف	
	Student	343,372	199,773	73,879	69,720	الطلاب	
	Teachers	28,088	13,081	7,658	7,349	المدرسين	

(1) Includes nurseries.

(١) تشمل الحضانات.

الطلاب والمدرسون حسب المرحلة التعليمية والنوع ونوع التعليم

٢٠٢٢/٢٠٢١

STUDENTS AND TEACHERS BY LEVEL OF EDUCATION, GENDER AND TYPE OF EDUCATION
2021/2022

TABLE (61)

جدول (٦١)

Education Type		المجموع Total		المدارس الخاصة ^(١) Private Schools ⁽¹⁾		المدارس الحكومية Government Schools		نوع التعليم المرحلة التعليمية والنوع	
		المدرسون Teachers	الطلاب Students	المدرسون Teachers	الطلاب Students	المدرسون Teachers	الطلاب Students		
Educational Level & Gender									
	Pre-primary ⁽²⁾	Males	1	26,307	1	22,508	0	3,799	ذكور
Females		4,267	24,822	3,328	20,553	939	4,269	إناث	
Primary	Males	2,813	84,363	1,748	55,843	1,065	28,520	ذكور	الإبتدائية
	Females	10,346	81,001	4,664	49,865	5,682	31,136	إناث	
Preparatory ⁽³⁾	Males	2,339	35,687	873	20,558	1,466	15,129	ذكور	الإعدادية ^(٣)
	Females	2,679	33,783	1,179	17,937	1,500	15,846	إناث	
Secondary ⁽⁴⁾	Males	2,843	29,507	1,107	14,635	1,736	14,872	ذكور	الثانوية ^(٤)
	Females	2,800	27,902	1,073	12,224	1,727	15,678	إناث	
Total	Males	7,996	175,864	3,729	113,544	4,267	62,320	ذكور	المجموع
	Females	20,092	167,508	10,244	100,579	9,848	66,929	إناث	
	Total	28,088	343,372	13,973	214,123	14,115	129,249	المجموع	

(1) Includes Qatar Foundation Schools.

(2) Includes nurseries.

(3) Includes Specialized Preparatory.

(4) Includes Specialized Secondary.

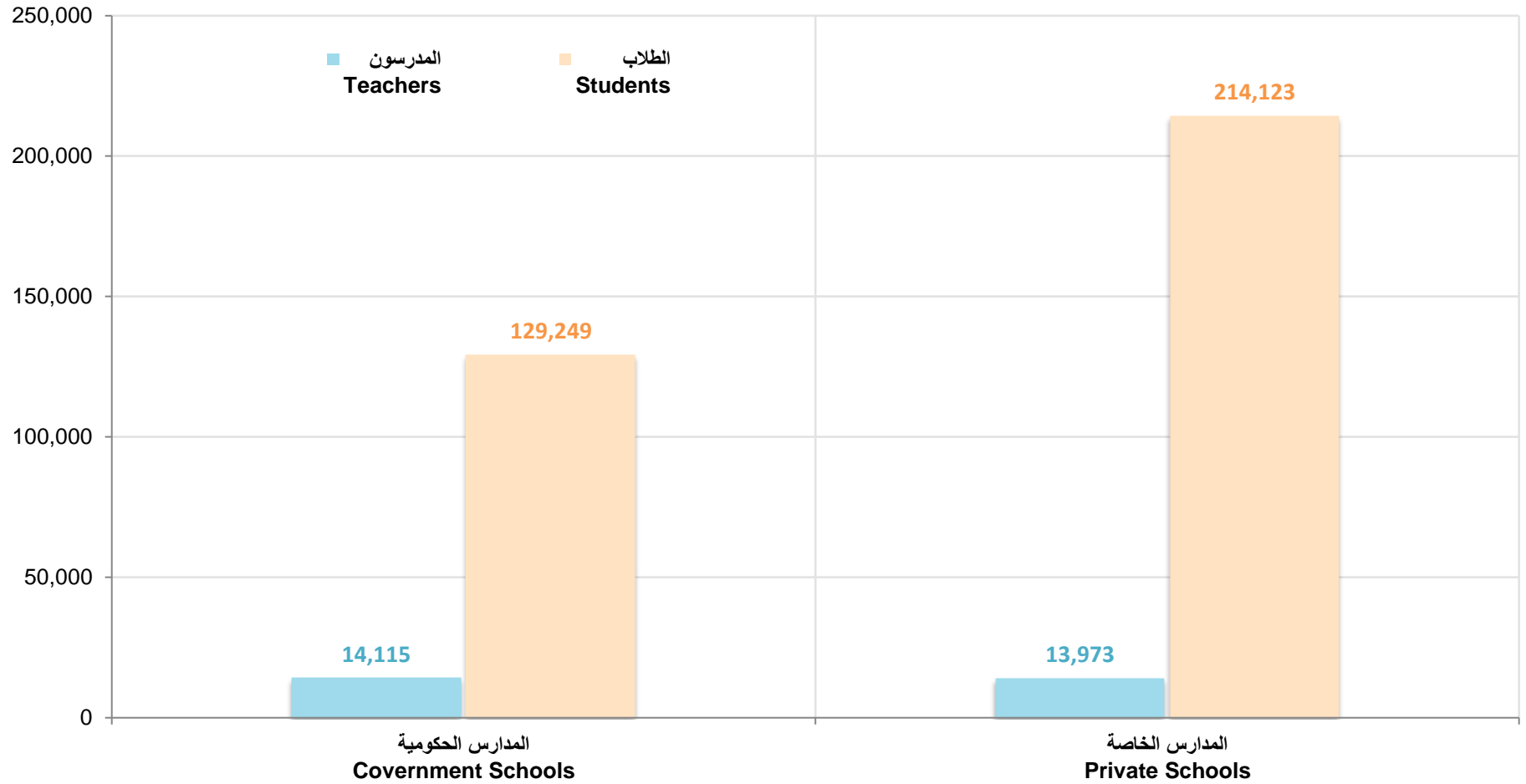
(١) تشمل مدارس مؤسسة قطر.

(٢) تشمل الحضانات.

(٣) تشمل الإعدادية التخصصية.

(٤) تشمل الثانوية التخصصية.

الطلاب والمدرسون حسب نوع التعليم
STUDENTS AND TEACHERS BY TYPE OF EDUCATION
2022/2021



SCHOOLS المدارس

شكل رقم (28) Graph No.

الطلاب حسب المرحلة التعليمية والنوع ونوع التعليم والجنسية
٢٠٢٢/٢٠٢١

STUDENTS BY LEVEL OF EDUCATION, GENDER, TYPE OF EDUCATION AND NATIONALITY
2021/2022

TABLE (62)

جدول (٦٢)

Education Type & Nationality		المجموع Total		المدارس الخاصة ^(١) Private Schools ^(١)		المدارس الحكومية Government Schools		نوع التعليم والجنسية	
		غير قطريين Non-Qataris	قطريون Qataris	غير قطريين Non-Qataris	قطريون Qataris	غير قطريين Non-Qataris	قطريون Qataris	المرحلة التعليمية والنوع	
Pre-primary ⁽²⁾	Males	17,311	8,996	16,754	5,754	557	3,242	ذكور	رياض الأطفال ^(٢)
	Females	16,167	8,655	15,567	4,986	600	3,669	إناث	
Primary	Males	60,163	24,200	44,001	11,842	16,162	12,358	ذكور	الإبتدائية
	Females	57,671	23,330	40,898	8,967	16,773	14,363	إناث	
Preparatory ⁽³⁾	Males	23,693	11,994	15,804	4,754	7,889	7,240	ذكور	الإعدادية ^(٣)
	Females	22,429	11,354	14,688	3,249	7,741	8,105	إناث	
Secondary ⁽⁴⁾	Males	18,390	11,117	10,845	3,790	7,545	7,327	ذكور	الثانوية ^(٤)
	Females	17,305	10,597	10,051	2,173	7,254	8,424	إناث	
Total	Males	119,557	56,307	87,404	26,140	32,153	30,167	ذكور	المجموع
	Females	113,572	53,936	81,204	19,375	32,368	34,561	إناث	
	Total	233,129	110,243	168,608	45,515	64,521	64,728	المجموع	

(1) Includes Qatar Foundation Schools.

(2) Includes nurseries.

(3) Includes Specialized Preparatory.

(4) Includes Specialized Secondary.

(١) تشمل مدارس مؤسسة قطر.

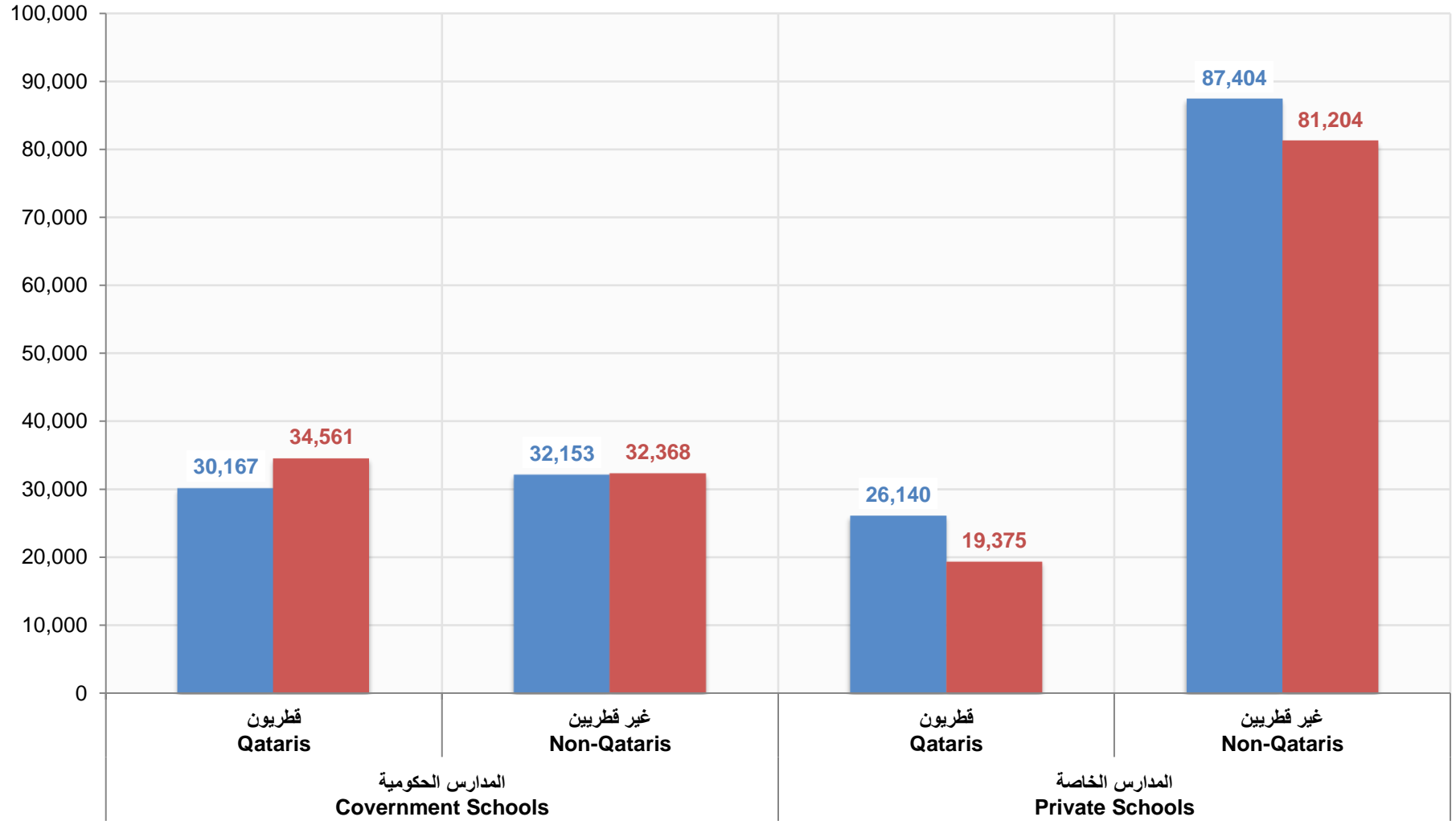
(٢) تشمل الحضانات.

(٣) تشمل الإعدادية التخصصية.

(٤) تشمل الثانوية التخصصية.

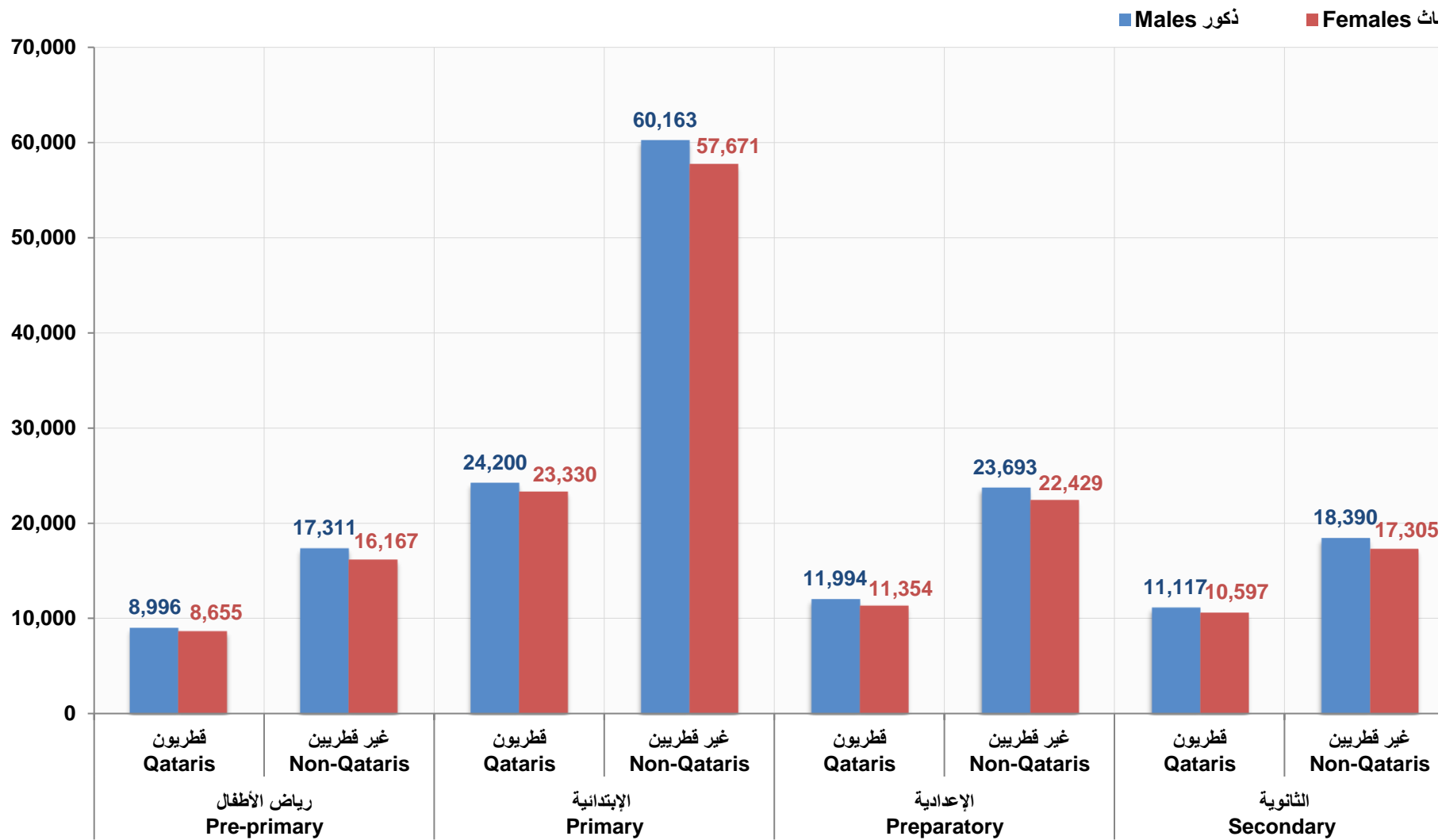
الطلاب حسب النوع والجنسية ونوع التعليم
STUDENTS BY GENDER, NATIONALITY AND TYPE OF EDUCATION
2022/2021

■ Males ذكور ■ Females إناث



شكل رقم (29) Graph No.

الطلاب حسب النوع والجنسية والمرحلة التعليمية
STUDENTS BY GENDER, NATIONALITY AND LEVEL OF EDUCATION
2022/2021



شكل رقم (30) Graph No.

الطلاب حسب المرحلة التعليمية والصف ونوع التعليم والجنسية والنوع
٢٠٢٢/٢٠٢١

STUDENTS BY LEVEL OF EDUCATION, GRADE, TYPE OF EDUCATION, NATIONALITY AND GENDER
2021/2022

TABLE (63)														جدول (٦٣)	
Education Level	Grade	المجموع العام G.Total	المجموع Total		المدارس الخاصة ^(١) Private Schools ⁽¹⁾				المدارس الحكومية Government Schools				الصف	المرحلة التعليمية	
					غير قطريين Non-Qataris		قطريون Qataris		غير قطريين Non-Qataris		قطريون Qataris				
					إناث Females	ذكور Males	إناث Females	ذكور Males	إناث Females	ذكور Males	إناث Females	ذكور Males			
Pre-primary ⁽²⁾	Total	51,129	24,822	26,307	15,567	16,754	4,986	5,754	600	557	3,669	3,242	المجموع	رياض الأطفال ^(٢)	
Primary	Grade I	29,727	14,509	15,218	7,623	8,200	1,795	2,276	2,796	2,731	2,295	2,011	الصف الأول	الإبتدائية	
	Grade II	28,360	13,958	14,402	7,328	7,729	1,666	2,083	2,761	2,590	2,203	2,000	الصف الثاني		
	Grade III	27,688	13,478	14,210	6,944	7,515	1,395	2,007	2,784	2,682	2,355	2,006	الصف الثالث		
	Grade IV	27,386	13,702	13,684	6,769	7,082	1,440	1,824	3,000	2,735	2,493	2,043	الصف الرابع		
	Grade V	26,445	12,882	13,563	6,301	6,895	1,338	1,786	2,846	2,742	2,397	2,140	الصف الخامس		
	Grade VI	25,758	12,472	13,286	5,933	6,580	1,333	1,866	2,586	2,682	2,620	2,158	الصف السادس		
	Total	165,364	81,001	84,363	40,898	44,001	8,967	11,842	16,773	16,162	14,363	12,358	المجموع		
Preparatory	Grade I	24,845	12,088	12,757	5,428	5,738	1,205	1,686	2,741	2,822	2,714	2,511	الصف الأول	الإعدادية	
	Grade II	23,352	11,446	11,906	4,997	5,372	1,092	1,615	2,644	2,615	2,713	2,304	الصف الثاني		
	Grade III	21,187	10,237	10,950	4,254	4,689	949	1,444	2,356	2,452	2,678	2,365	الصف الثالث		
	Total	69,384	33,771	35,613	14,679	15,799	3,246	4,745	7,741	7,889	8,105	7,180	المجموع		
Specialized Preparatory	Grade I	0	0	0	0	0	0	0	0	0	0	0	الصف الأول	الإعدادية التخصصية	
	Grade II	14	5	9	5	4	0	5	0	0	0	0	الصف الثاني		
	Grade III	72	7	65	4	1	3	4	0	0	0	60	الصف الثالث		
	Total	86	12	74	9	5	3	9	0	0	0	60	المجموع		
General Secondary	Grade I	19,954	9,900	10,054	3,656	3,853	835	1,254	2,538	2,557	2,871	2,390	الصف الأول	الثانوية العامة	
	Grade II	17,370	8,641	8,729	3,174	3,501	707	1,122	2,295	2,278	2,465	1,828	الصف الثاني		
	Grade III	18,573	9,067	9,506	3,213	3,471	622	1,080	2,384	2,579	2,848	2,376	الصف الثالث		
	Total	55,897	27,608	28,289	10,043	10,825	2,164	3,456	7,217	7,414	8,184	6,594	المجموع		
Specialized Secondary	Grade I	486	118	368	4	8	4	87	18	41	92	232	الصف الأول	الثانوية التخصصية	
	Grade II	537	131	406	2	8	1	110	17	46	111	242	الصف الثاني		
	Grade III	489	45	444	2	4	4	137	2	44	37	259	الصف الثالث		
	Total	1,512	294	1,218	8	20	9	334	37	131	240	733	المجموع		
Grand Total		343,372	167,508	175,864	81,204	87,404	19,375	26,140	32,368	32,153	34,561	30,167	المجموع العام		

(1) Includes Qatar Foundation schools.

(2) Includes nurseries.

(١) تشمل مدارس مؤسسة قطر.

(٢) تشمل الحضانات.

الطلاب حسب العمر والمرحلة التعليمية (حكومي وخاص⁽¹⁾) والنوع
٢٠٢٢/٢٠٢١

STUDENTS BY AGE, LEVEL OF EDUCATION (PUBLIC AND PRIVATE⁽¹⁾) AND GENDER
2021/2022

جدول (٦٤)

Age	Educational Level & Gender		الثانوية التخصصية Specialized Secondary		الثانوية Secondary		الإعدادية التخصصية Specialized Preparatory		الإعدادية Preparatory		الإبتدائية Primary		ما قبل الإبتدائية ^(٢) Pre-primary ⁽²⁾		المرحلة التعليمية والنوع	العمر
	إناث Females	ذكور Males	إناث Females	ذكور Males	إناث Females	ذكور Males	إناث Females	ذكور Males	إناث Females	ذكور Males	إناث Females	ذكور Males	إناث Females	ذكور Males		
	<3	-	-	-	-	-	-	-	-	-	-	0	0	1,178	1,234	>3
3	-	-	-	-	-	-	-	-	-	-	0	0	4,972	5,206	٤	
4	-	-	-	-	-	-	-	-	-	-	104	85	11,020	11,640	٤	
5	-	-	-	-	-	-	-	-	-	-	4,593	4,512	7,506	8,037	٥	
6	-	-	-	-	-	-	-	-	-	-	13,686	14,341	140	185	٦	
7	-	-	-	-	-	-	-	-	-	-	13,886	14,437	6	5	٧	
8	-	-	-	-	-	-	-	-	-	-	13,465	13,962	0	0	٨	
9	0	0	0	0	0	0	0	0	0	0	13,258	13,436	0	0	٩	
10	0	0	0	0	0	0	0	60	56	12,665	13,115	0	0	١٠		
11	0	0	0	0	0	35	3,870	3,769	8,321	8,950	0	0	0	0	١١	
12	0	0	0	0	0	38	10,743	10,983	820	1,122	0	0	0	0	١٢	
13	0	0	0	0	5	1	10,769	11,026	151	249	0	0	0	0	١٣	
14	50	124	2,942	2,827	4	0	7,000	7,467	39	84	0	0	0	0	١٤	
15	106	333	8,327	7,645	3	0	969	1,514	7	37	0	0	0	0	١٥	
16	103	367	8,258	8,240	0	0	250	521	4	19	0	0	0	0	١٦	
17	35	310	6,041	6,316	0	0	76	194	1	12	0	0	0	0	١٧	
18	0	55	1,324	2,059	0	0	26	76	1	2	0	0	0	0	١٨	
19	0	12	442	835	0	0	8	7	0	0	0	0	0	0	١٩	
20	0	14	215	276	0	0	0	0	0	0	0	0	0	0	٢٠	
21	0	3	54	84	0	0	0	0	0	0	0	0	0	0	٢١	
22	0	0	5	7	0	0	0	0	0	0	0	0	0	0	٢٢	
22<	0	0	0	0	0	0	0	0	0	0	0	0	0	0	<٢٢	
Total	294	1,218	27,608	28,289	12	74	33,771	35,613	81,001	84,363	24,822	26,307			المجموع	

(1) Includes Qatar Foundation schools.

(2) Includes nurseries.

(١) تشمل مدارس مؤسسة قطر.

(٢) تشمل الحضانات.

الطلاب الناجحون حسب المرحلة التعليمية والصف ونوع التعليم والنوع
٢٠٢٢/٢٠٢١

PASSED STUDENTS BY LEVEL OF EDUCATION, GRADE, TYPE OF EDUCATION AND GENDER
2021/2022

TABLE (65)

جدول (٦٥)

Educational Level	Grade	المدارس الخاصة ^(١) Private Schools ⁽¹⁾				المدارس الحكومية Government Schools				الصف	المرحلة التعليمية
		ناجح Pass		مسجل Registered		ناجح Pass		مسجل Registered			
		إناث Females	ذكور Males	إناث Females	ذكور Males	إناث Females	ذكور Males	إناث Females	ذكور Males		
Primary	Grade I	9,232	10,260	9,418	10,476	5,020	4,666	5,091	4,742	الصف الأول	الإبتدائية
	Grade II	8,870	9,649	8,994	9,812	4,924	4,550	4,964	4,590	الصف الثاني	
	Grade III	8,210	9,344	8,339	9,522	5,016	4,602	5,139	4,688	الصف الثالث	
	Grade IV	8,071	8,744	8,209	8,906	5,246	4,614	5,493	4,778	الصف الرابع	
	Grade V	7,533	8,515	7,639	8,681	5,066	4,594	5,243	4,882	الصف الخامس	
	Grade VI	7,161	8,295	7,266	8,446	5,126	4,650	5,206	4,840	الصف السادس	
	Total	49,077	54,807	49,865	55,843	30,398	27,676	31,136	28,520	المجموع	
Preparatory	Grade I	6,538	7,286	6,633	7,424	5,246	4,790	5,455	5,333	الصف الأول	الإعدادية
	Grade II	5,978	6,848	6,089	6,987	5,232	4,654	5,357	4,919	الصف الثاني	
	Grade III	5,137	6,005	5,203	6,133	4,927	4,630	5,034	4,817	الصف الثالث	
	Total	17,653	20,139	17,925	20,544	15,405	14,074	15,846	15,069	المجموع	
Specialized Preparatory	Grade I	0	0	0	0	0	0	0	0	الصف الأول	الإعدادية التخصصية
	Grade II	5	9	5	9	0	0	0	0	الصف الثاني	
	Grade III	7	5	7	5	0	60	0	60	الصف الثالث	
	Total	12	14	12	14	0	60	0	60	المجموع	
General Secondary	Grade I	4,435	4,976	4,491	5,107	5,078	4,264	5,409	4,947	الصف الأول	الثانوية العامة
	Grade II	3,753	4,390	3,881	4,623	4,632	3,836	4,760	4,106	الصف الثاني	
	Grade III	3,648	4,202	3,835	4,551	4,687	3,854	5,232	4,955	الصف الثالث	
	Total	11,836	13,568	12,207	14,281	14,397	11,954	15,401	14,008	المجموع	
Specialized Secondary	Grade I	7	95	8	95	110	268	110	273	الصف الأول	الثانوية التخصصية
	Grade II	3	118	3	118	128	284	128	288	الصف الثاني	
	Grade III	6	141	6	141	39	277	39	303	الصف الثالث	
	Total	16	354	17	354	277	829	277	864	المجموع	
Grand Total		78,594	88,882	80,026	91,036	60,477	54,593	62,660	58,521	المجموع العام	

(1) Includes Qatar Foundation schools.

(١) تشمل مدارس مؤسسة قطر.

الطلاب والمدرسون في المدارس الحكومية (بنين، بنات ، مختلط) حسب المرحلة التعليمية

٢٠٢٢/٢٠٢١

STUDENTS AND TEACHERS IN PUBLIC SCHOOLS (BOYS, GIRLS, MIXED) BY LEVEL OF EDUCATION
2021/2022

TABLE (66)

جدول (٦٦)

Education Level	Gender of School	الفصول Classrooms	المدارس Schools	المدرسون Teachers		الطلاب Students	نوع المدرسة	المرحلة التعليمية
				إناث Females	ذكور Males			
Pre-primary	Boys	154	28	408	0	3,621	بنين	رياض الأطفال
	Girls	181	30	465	0	4,104	بنات	
	Mixed	33	10	66	0	343	مختلط	
Primary	Boys	1,024	55	2,071	1,065	28,356	بنين	الإبتدائية
	Girls	1,117	55	3,515	0	31,042	بنات	
	Mixed	45	4	96	0	258	مختلط	
Preparatory	Boys	528	33	0	1,450	15,069	بنين	الإعدادية
	Girls	561	33	1,500	0	15,846	بنات	
Specialized Preparatory	Boys	4	1	0	16	60	بنين	الإعدادية التخصصية
	Girls	0	0	0	0	0	بنات	
General Secondary	Boys	527	32		1,589	14,008	بنين	الثانوية العامة
	Girls	575	33	1,679		15,401	بنات	
Specialized Secondary	Boys	47	3	0	147	864	بنين	الثانوية التخصصية
	Girls	16	2	48	0	277	بنات	
Total	Boys	2,284	152	2,479	4,267	61,978	بنين	المجموع
	Girls	2,450	153	7,207	0	66,670	بنات	
	Mixed	78	14	162	0	601	مختلط	
	Total	4,812	319	9,848	4,267	129,249	المجموع	

الطلاب والمدارس الحكومية حسب البلدية والمرحلة التعليمية والنوع
٢٠٢٢/٢٠٢١

STUDENTS AND PUBLIC SCHOOLS BY MUNICIPALITY, LEVEL OF EDUCATION AND GENDER
2021/2022

TABLE (67)

جدول (٦٧)

Educational Level Gender	Municipality	المجموع Total			الثانوية التخصصية Secondary Specialized		الثانوي Secondary		الإعدادي التخصصي Preparatory Specialized		الإعدادي Preparatory		الابتدائي Primary			رياض الأطفال Pre-primary			المرحلة التعليمية والنوع	البلدية
		مختلط Mixed	بنات Girls	بنين Boys	بنات Girls	بنين Boys	بنات Girls	بنين Boys	بنات Girls	بنين Boys	بنات Girls	بنين Boys	مختلط Mixed	بنات Girls	بنين Boys	مختلط Mixed	بنات Girls	بنين Boys		
Students	Doha	172	16,776	16,656	140	0	4,221	5,334	0	0	4,081	4,299	149	7,693	6,391	23	641	632	طلاب	الدوحة
		3	38	38	1	0	9	10	0	0	8	8	2	14	13	1	6	7	مدارس	
Students	Al-Rayyan	63	27,580	26,621	137	864	5,579	4,670	0	60	6,587	6,629	0	13,241	12,552	63	2,036	1,846	طلاب	الريان
		2	56	60	1	3	9	9	0	1	10	11	0	21	22	2	15	14	مدارس	
Students	Al-Wakrah	0	5,499	5,206	0	0	1,355	1,052	0	0	1,339	1,193	0	2,496	2,661	0	309	300	طلاب	الوكرة
		0	12	10	0	0	3	2	0	0	3	2	0	4	4	0	2	2	مدارس	
Students	Umm Salal	0	4,581	5,091	0	0	799	1,271	0	0	777	773	0	2,547	2,652	0	458	395	طلاب	أم صلال
		0	8	9	0	0	1	2	0	0	1	1	0	3	4	0	3	2	مدارس	
Students	Al Khor & Al Thakhira	72	2,894	2,303	0	0	734	591	0	0	659	595	0	1,338	1,024	72	163	93	طلاب	الخور والذخيرة
		2	8	8	0	0	2	2	0	0	2	2	0	3	3	2	1	1	مدارس	
Students	Al-Shamal	58	1,015	1,071	0	0	205	232	0	0	239	239	0	571	600	58	0	0	طلاب	الشمال
		1	6	6	0	0	2	2	0	0	2	2	0	2	2	1	0	0	مدارس	
Students	Al Daayen	125	5,827	2,485	0	0	2,019	227	0	0	1,569	747	109	1,936	1,305	16	303	206	طلاب	الظعائن
		3	11	6	0	0	3	1	0	0	3	2	2	3	2	1	2	1	مدارس	
Students	Al-Sheehaniya	111	2,498	2,545	0	0	489	631	0	0	595	594	0	1,220	1,171	111	194	149	طلاب	الشيحانية
		3	14	15	0	0	4	4	0	0	4	5	0	5	5	3	1	1	مدارس	
Students	Total	601	66,670	61,978	277	864	15,401	14,008	0	60	15,846	15,069	258	31,042	28,356	343	4,104	3,621	طلاب	المجموع
		14	153	152	2	3	33	32	0	1	33	33	4	55	55	10	30	28	مدارس	

الهيئة التدريسية والإدارية في المدارس الحكومية حسب المرحلة التعليمية والجنسية والنوع
٢٠٢٢/٢٠٢١

PUBLIC SCHOOLS' TEACHING AND ADMINISTRATIVE STAFF BY LEVEL OF EDUCATION,
NATIONALITY, AND GENDER
2021/2022

TABLE (68)

جدول (٦٨)

Nationality & Gender Educational Level	المجموع Total			غير قطريين Non-Qataris			قطريون Qataris			الجنسية والنوع المرحلة التعليمية
	المجموع العام G.Total	إناث Females	ذكور Males	المجموع Total	إناث Females	ذكور Males	المجموع Total	إناث Females	ذكور Males	
Pre-primary	939	939	0	310	310	0	629	629	0	رياض الأطفال
Primary	6,747	5,682	1,065	4,339	3,335	1,004	2,408	2,347	61	الإبتدائي
Preparatory	2,950	1,500	1,450	2,361	996	1,365	589	504	85	الإعدادي
Specialized Preparatory	16	0	16	16	0	16	0	0	0	الإعدادي التخصصي
General Secondary	3,268	1,679	1,589	2,818	1,291	1,527	450	388	62	الثانوي
Specialized Secondary	195	48	147	173	34	139	22	14	8	الثانوي التخصصي
Teachers	14,115	9,848	4,267	10,017	5,966	4,051	4,098	3,882	216	المدرسون
Administrators	7,885	6,053	1,832	2,227	905	1,322	5,658	5,148	510	الإداريون
Grand Total	22,000	15,901	6,099	12,244	6,871	5,373	9,756	9,030	726	المجموع العام

الطلاب في المدارس الخاصة حسب نوع المدرسة والنوع

٢٠٢٢/٢٠٢١ - ٢٠١٨/٢٠١٧

STUDENTS IN PRIVATE SCHOOLS BY TYPE OF SCHOOL AND GENDER

2017/2018 - 2021/2022

TABLE (69)

جدول (٦٩)

Type of School & Gender	Year	السنة					نوع المدرسة والنوع
		2021/2022	2020/2021	2019/2020	2018/2019	2017/2018	
Arabic Schools ⁽¹⁾	Males	7773	6901	6,276	5,665	6,222	ذكور
	Females	4986	4282	4,128	3,644	3,860	إناث
	Total	12,759	11,183	10,404	9,309	10,082	المجموع
Foreign Schools ⁽²⁾	Males	105,771	102,218	104,144	100,419	98,914	ذكور
	Females	95,593	91,894	93,482	90,289	88,878	إناث
	Total	201,364	194,112	197,626	190,708	187,792	المجموع
Grand Total	Males	113,544	109,119	110,420	106,084	105,136	ذكور
	Females	100,579	96,176	97,610	93,933	92,738	إناث
	Total	214,123	205,295	208,030	200,017	197,874	المجموع العام

(1) Arab schools: schools that follow the national standards of Qatar.

(١) المدارس العربية : مدارس تتبع المعايير الوطنية لدولة قطر.

(2) Foreign schools: schools that follow the standards of their own or their countries.

(٢) المدارس الاجنبية : مدارس تتبع المعايير الخاصة بها أو بدولها.

الطلاب في المدارس الخاصة حسب المرحلة التعليمية والجنسية والنوع
٢٠٢٢/٢٠٢١

STUDENTS IN PRIVATE SCHOOLS BY LEVEL OF EDUCATION, NATIONALITY AND GENDER
2021/2022

TABLE (70)

جدول (٧٠)

Nationality & Gender	المجموع العام G.Total	Total المجموع		غير قطريين Non- Qataris		قطريون Qataris		عدد الشعب No. of classes	عدد المدارس No. of Schooles	الجنسية والنوع	المرحلة التعليمية	
		إناث Females	ذكور Males	إناث Females	ذكور Males	إناث Females	ذكور Males					
Nurseries	Arabic	439	213	226	108	122	105	104	85	26	عربية	حضانات أطفال
	Foreign	4,315	1,943	2,372	1,198	1,507	745	865	990	150	أجنبية	
	Total	4,754	2,156	2,598	1,306	1,629	850	969	1,075	176	المجموع	
Kindergartens	Arabic	2,745	1,255	1,490	1,172	1,404	83	86	158	24	عربية	رياض أطفال
	Foreign	35,562	17,142	18,420	13,089	13,721	4,053	4,699	1,778	234	أجنبية	
	Total	38,307	18,397	19,910	14,261	15,125	4,136	4,785	1,936	258	المجموع	
Primary Schools	Arabic	4,504	1,784	2,720	1,324	1,351	460	1,369	207	12	عربية	مدارس ابتدائية
	Foreign	101,204	48,081	53,123	39,574	42,650	8,507	10,473	4,532	196	أجنبية	
	Total	105,708	49,865	55,843	40,898	44,001	8,967	11,842	4,739	208	المجموع	
Preparatory Schools ⁽¹⁾	Arabic	2,558	885	1,673	549	584	336	1,089	109	10	عربية	مدارس إعدادية ^(١)
	Foreign	35,937	17,052	18,885	14,139	15,220	2,913	3,665	1,615	132	أجنبية	
	Total	38,495	17,937	20,558	14,688	15,804	3,249	4,754	1,724	142	المجموع	
Secondary Schools ⁽²⁾	Arabic	2,513	849	1,664	603	690	246	974	101	8	عربية	مدارس ثانوية ^(٢)
	Foreign	24,346	11,375	12,971	9,448	10,155	1,927	2,816	1,254	110	أجنبية	
	Total	26,859	12,224	14,635	10,051	10,845	2,173	3,790	1,355	118	المجموع	
Grand Total	214,123	100,579	113,544	81,204	87,404	19,375	26,140	10,829	902		المجموع العام	

(1) Includes specialized Preparatory.

(١) تشمل الاعدادي التخصصي.

(2) Includes specialized Secondary.

(٢) تشمل الثانوي التخصصي.

الهيئة التدريسية والإدارية في المدارس الخاصة حسب نوع المدرسة والنوع

٢٠٢٢/٢٠٢١ - ٢٠١٩/٢٠١٨

PRIVATE SCHOOLS' TEACHING AND ADMINISTRATIVE STAFF
BY TYPE OF SCHOOL AND GENDER
2018/2019 - 2021/2022

TABLE (71)

جدول (٧١)

Year		2021/2022	2020/2021	2019/2020	2018/2019	السنة		
						نوع المدرسة والنوع		
Type of School & Gender								
Arabic Schools	Teachers	Males	393	284	284	242	ذكور	مدارس عربية
		Females	603	486	490	443	إناث	
		Total	996	770	774	685	المجموع	
	Administrators	Males	125	90	87	240	ذكور	
		Females	331	302	299	337	إناث	
		Total	456	392	386	577	المجموع	
Foreign Schools ⁽¹⁾	Teachers	Males	3,336	3,194	3,274	2,848	ذكور	مدارس أجنبية ^(١)
		Females	9,641	9,534	9,484	10,068	إناث	
		Total	12,977	12,728	12,758	12,916	المجموع	
	Administrators	Males	1,129	1,151	1,108	2,421	ذكور	
		Females	4,645	4,610	4,504	5,192	إناث	
		Total	5,774	5,761	5,612	7,613	المجموع	
Total	Teachers	Males	3,729	3,478	3,558	3,090	ذكور	المجموع
		Females	10,244	10,020	9,974	10,511	إناث	
		Total	13,973	13,498	13,532	13,601	المجموع	
	Administrators	Males	1,254	1,241	1,195	2,661	ذكور	
		Females	4,976	4,912	4,803	5,529	إناث	
		Total	6,230	6,153	5,998	8,190	المجموع	
Grand Total	Males	4,983	4,719	4,753	5,751	ذكور	المجموع العام	
	Females	15,220	14,932	14,777	16,040	إناث		
	Total	20,203	19,651	19,530	21,791	المجموع		

(1) Includes specialized schools .

(١) تشمل المدارس التخصصية.

الهيئة التدريسية والإدارية في المدارس الخاصة حسب المرحلة التعليمية والجنسية والنوع
٢٠٢٢/٢٠٢١

PRIVATE SCHOOLS' TEACHING AND ADMINISTRATIVE STAFF BY LEVEL OF EDUCATION,
NATIONALITY AND GENDER
2021/2022

Nationality & Gender		المجموع Total			غير قطريين Non-Qataris			قطريون Qataris			الجنسية والنوع
Education Level	المجموع العام G.Total	إناث Females	ذكور Males	المجموع Total	إناث Females	ذكور Males	المجموع Total	إناث Females	ذكور Males	المرحلة التعليمية	
Pre-primary ⁽¹⁾	3,329	3,328	1	3,318	3,317	1	11	11	0	رياض الأطفال ^(١)	
Primary	6,412	4,664	1,748	6,403	4,658	1,745	9	6	3	الإبتدائي	
Preparatory	2,046	1,176	870	2,040	1,172	868	6	4	2	الإعدادي	
Specialized Preparatory	6	3	3	6	3	3	0	0	0	الإعدادي التخصصي	
General Secondary	2,134	1,058	1,076	2,130	1,055	1,075	4	3	1	الثانوي	
Specialized Secondary	46	15	31	46	15	31	0	0	0	الثانوي التخصصي	
Teachers	13,973	10,244	3,729	13,943	10,220	3,723	30	24	6	المدرسون	
Administrators	6,230	4,976	1,254	6,145	4,905	1,240	85	71	14	الإداريون	
Grand Total	20,203	15,220	4,983	20,088	15,125	4,963	115	95	20	المجموع العام	

(1) Includes nurseries.

(١) تشمل الحضانات.

الدارسون في المدارس الليلية ومراكز محو الأمية حسب المرحلة التعليمية والنوع
٢٠٢٢/٢٠٢١ - ٢٠١٨/٢٠١٧

PERSONS ATTENDING NIGHT SCHOOLS AND ILLITERACY ERADICATION
CENTERS BY LEVEL OF EDUCATION AND GENDER
2017/2018 - 2021/2022

TABLE (73)

جدول (٧٣)

Year		2021/2022	2020/2021	2019/2020	2018/2019	2017/2018	السنة	
							المرحلة التعليمية والنوع	
Education Level & Gender								
Primary	Males	9	8	40	52	46	ذكور	
	Females	102	85	266	315	314	إناث	
	Total	111	93	306	367	360	المجموع	
Preparatory	Males	19	41	41	55	74	ذكور	
	Females	133	108	245	224	231	إناث	
	Total	152	149	286	279	305	المجموع	
Secondary ⁽¹⁾	Males	318	429	477	318	209	ذكور	
	Females	300	206	474	472	404	إناث	
	Total	618	635	951	790	613	المجموع	
Total	Males	346	478	558	425	329	ذكور	
	Females	535	399	985	1,011	949	إناث	
	Grand Total	881	877	1,543	1,436	1,278	المجموع العام	

(1) Includes specialized Secondary.

(١) تشمل الثانوية التخصصية.

الدارسون^(١) في المدارس الليلية ومراكز محو الأمية حسب المرحلة التعليمية والصف والجنسية والنوع
٢٠٢٢/٢٠٢١

PERSONS⁽¹⁾ ATTENDING NIGHT SCHOOLS AND ILLITERACY ERADICATION
CENTERS BY LEVEL OF EDUCATION, GRADE, NATIONALITY AND GENDER
2021/2022

TABLE (74)

جدول (٧٤)

Nationality & Gender		المجموع Total			غير قطريين Non-Qataris			قطريون Qataris			الجنسية والنوع
		المجموع العام G.Total	إناث Females	ذكور Males	المجموع Total	إناث Females	ذكور Males	المجموع Total	إناث Females	ذكور Males	
Education Level & Grade		المرحلة التعليمية والصف									
Primary ⁽²⁾	Cycle I	18	18	0	6	6	0	12	12	0	الحلقة الأولى
	Cycle II	16	14	2	0	0	0	16	14	2	الحلقة الثانية
	Cycle III	41	39	2	3	3	0	38	36	2	الحلقة الثالثة
	Cycle IV	36	31	5	4	4	0	32	27	5	الحلقة الرابعة
	Total	111	102	9	13	13	0	98	89	9	المجموع
Preparatory	Grade I	60	57	3	9	9		51	48	3	الصف الأول
	Grade II	44	40	4	11	9	2	33	31	2	الصف الثاني
	Grade III	48	36	12	5	5		43	31	12	الصف الثالث
	Total	152	133	19	25	23	2	127	110	17	المجموع
General Secondary	Grade I	125	92	33	8	8		117	84	33	الصف الأول
	Grade II	150	96	54	9	9		141	87	54	الصف الثاني
	Grade III	175	112	63	19	18	1	156	94	62	الصف الثالث
	Total	450	300	150	36	35	1	414	265	149	المجموع
Specialized Secondary	Grade I	44	0	44	0	0	0	44	0	44	الصف الأول
	Grade II	23	0	23	2	0	2	21	0	21	الصف الثاني
	Grade III	101	0	101	13	0	13	88	0	88	الصف الثالث
	Total	168	0	168	15	0	15	153	0	153	المجموع
Grand Total		881	535	346	89	71	18	792	464	328	المجموع العام

(1) Registered at beginning of academic Year.

(2) Cycle I = Equivalent to Grade 1 and Grade 2 of primary level.

Cycle II = Equivalent to Grade 3 and Grade 4 of primary level

Cycle III = Equivalent to Grade 5 of primary level.

Cycle IV = Equivalent to Grade 6 of primary level.

(١) المسجلون في بداية العام الدراسي .

(٢) الحلقة الأولى تقابل الصفين الأول والثاني من المرحلة الابتدائية.

الحلقة الثانية تقابل الصفين الثالث والرابع من المرحلة الابتدائية.

الحلقة الثالثة تقابل الصف الخامس من المرحلة الابتدائية.

الحلقة الرابعة تقابل الصف السادس من المرحلة الابتدائية.

الناجحون في الشهادة الثانوية العامة بالمدارس المسائية والمنزل حسب الجنسية والنوع

٢٠٢٢/٢٠٢١ - ٢٠١٩/٢٠١٨

PASSED STUDENTS IN SECONDARY SCHOOL CERTIFICATE
(FORM EVENING SCHOOLS AND HOMES) BY NATIONALITY AND GENDER
2018/2019 - 2021/2022

TABLE (75)

جدول (٧٥)

Type of School	Nationality	2021/2022			2020/2021			2019/2020			2018/2019			الجنسية	نوع المدرسة
		المجموع Total	إناث Females	ذكور Males	المجموع Total	إناث Females	ذكور Males	المجموع Total	إناث Females	ذكور Males	المجموع Total	إناث Females	ذكور Males		
Evening ⁽¹⁾	Qataris	148	44	104	113	40	73	102	55	47	69	50	19	قطريون	مسائي ⁽¹⁾
	Non-Qataris	23	12	11	5	4	1	17	12	5	14	13	1	غير قطريين	
	Total	171	56	115	118	44	74	119	67	52	83	63	20	المجموع	
Homes ⁽²⁾	Qataris	439	213	226	422	234	188	222	124	98	216	120	96	قطريون	منزل ⁽²⁾
	Non-Qataris	134	76	58	117	64	53	177	118	59	155	99	56	غير قطريين	
	Total	573	289	284	539	298	241	399	242	157	371	219	152	المجموع	
Grand Total	Qataris	587	257	330	535	274	261	324	179	145	285	170	115	قطريون	المجموع العام
	Non-Qataris	157	88	69	122	68	54	194	130	64	169	112	57	غير قطريين	
	Total	744	345	399	657	342	315	518	309	209	454	282	172	المجموع	

(1) Students enrolled in adult education centers who attended full courses.

(2) Students enrolled in adult education centers and studied at their homes.

(١) الطلاب المسجلين في مراكز تعليم الكبار والذين حضروا المقررات كاملة.

(٢) الطلاب المسجلين في مراكز تعليم الكبار ودرسوا في منازلهم.

طلاب الكليات والجامعات الحكومية^(١) حسب الكلية والنوع
٢٠٢٢/٢٠٢١ - ٢٠١٨/٢٠١٧

STUDENTS OF PUBLIC⁽¹⁾ COLLEGES AND UNIVERSITIES BY COLLEGE AND GENDER
2017/2018 - 2021/2022

TABLE (76)

جدول (٧٦)

Year & Gender College	2021/2022		2020/2021		2019/2020		2018/2019		2017/2018		السنة والنوع الكلية
	إناث Females	ذكور Males	إناث Females	ذكور Males	إناث Females	ذكور Males	إناث Females	ذكور Males	إناث Females	ذكور Males	
Education	2,771	254	2,602	231	2,257	138	2,095	132	1,929	74	التربية
Art and Science	5,745	902	5,799	897	5,796	971	5,504	1,005	5,389	1,091	الآداب والعلوم
Sharia	1,294	183	955	128	778	109	845	143	956	177	الشريعة
Engineering	2,135	1,804	1,937	1,666	1,770	1,460	1,615	1,334	1,443	1,389	الهندسة
Administration & Economics	3,254	1,174	3,363	1,204	3,423	1,232	3,269	1,274	3,214	1,288	الإدارة والاقتصاد
Law	1,376	462	1,498	496	1,431	481	1,306	472	1,147	445	القانون
Pharmacy	249	33	256	23	226	0	196	0	204	0	الصيدلة
Medicine	342	143	318	136	279	114	215	86	169	61	الطب
Health Sciences	588	0	567	0	505	0	503	0	509	0	العلوم الصحية
Dental Medicine	76	22	45	14	25	8	-	-	-	-	طب الأسنان
Courses Study	17	738	109	343	117	49	186	66	136	108	دراسة مقررات
Postgraduate Studies in Qatar University	864	562	801	541	814	478	751	477	706	445	الدراسات العليا لجامعة قطر
Community College	3,641	1,548	3,783	1,475	3,717	1,327	3,789	1,331	3,568	1,613	كلية المجتمع
Ras Laffan Emergency and Safety College	14	147	15	147	13	157	2	141	1	38	كلية راس لفان للطوارئ والسلامة
Qatar Aeronautical Academy	38	216	60	359	-	-	-	-	-	-	أكاديمية قطر لعلوم الطيران
University of Doha for Science and Technology	2,776	3,055	2,097	2,317	-	-	-	-	-	-	جامعة الدوحة للعلوم والتكنولوجيا
Jossor Institute / Higher Diploma of Bocconi College	-	-	25	48	40	37	-	-	-	-	معهد جصور / دبلوم عالي كلية بوكوني
Qatar Leadership Center / Executive Master's of McDonough School of Business	-	-	-	-	10	15	-	-	-	-	مركز قيادات قطر / ماجستير تنفيذي كلية ماكدونو للأعمال
Total	25,180	11,243	24,230	10,025	21,201	6,576	20,276	6,461	19,371	6,729	المجموع

(1) Includes the following

Qatar University - Community College - Ras Laffan College -
University of Doha for Science and Technology-Qatar Aeronautical Academy

(١) تشمل مايلي

جامعة قطر - كلية المجتمع - كلية راس لفان -
جامعة الدوحة للعلوم والتكنولوجيا - أكاديمية قطر لعلوم الطيران

طلاب الكليات والجامعات الحكومية^(١) حسب الجنسية والنوع
٢٠٢٢/٢٠٢١

STUDENTS OF PUBLIC⁽¹⁾ COLLEGES AND UNIVERSITIES
BY NATIONALITY AND GENDER
2021/2022

TABLE (77)

جدول (٧٧)

Nationality	Gender	المجموع Total	إناث Females	ذكور Males	النوع	الجنسية
G.C.C	Qatar	23,563	17,544	6,019	قطر	دول مجلس التعاون
	U.A.E.	92	83	9	الإمارات العربية المتحدة	
	Bahrain	208	168	40	البحرين	
	Kuwait	91	70	21	الكويت	
	Saudi Arabia	707	572	135	المملكة العربية السعودية	
	Oman	173	121	52	عمان	
	Total	24,834	18,558	6,276	المجموع	
The rest of the Arab countries	Iraq	230	148	82	العراق	بقية الدول العربية
	Yamen	1,314	880	434	اليمن	
	Palestine	1,011	610	401	فلسطين	
	Jordan	1,172	688	484	الأردن	
	Egypt	1,394	668	726	مصر	
	Syria	814	494	320	سوريا	
	Lebanon	110	56	54	لبنان	
	Sudan	992	594	398	السودان	
	Somalia	200	136	64	الصومال	
	Tunisia	149	71	78	تونس	
	Algeria	124	79	45	الجزائر	
	Mouritani	72	31	41	موريتانيا	
	Other Arab countries	285	173	112	دول عربية أخرى	
	Total	7,867	4,628	3,239	المجموع	
Other countries	United States	108	71	37	الولايات المتحدة الامريكية	دول اخرى
	United Kingdom	44	25	19	المملكة المتحدة	
	Canada	89	52	37	كندا	
	Iran	560	340	220	ايران	
	Pakistan	866	499	367	باكستان	
	India	793	439	354	الهند	
	Other	1,262	568	694	أخرى	
Total	3,722	1,994	1,728	المجموع		
Grand Total		36,423	25,180	11,243	المجموع العام	

(1) Qatar University - Community College - Ras Laffan College -
University of Doha for Science and Technology-Qatar Aeronautical Academy

(١) جامعة قطر - كلية المجتمع - كلية راس لفان
- جامعة الدوحة للعلوم والتكنولوجيا - أكاديمية قطر لعلوم
الطيران

خريجو الجامعات والكليات الحكومية حسب الدرجة العلمية والجنسية والنوع
٢٠٢٢/٢٠٢١

GRADUATES OF PUBLIC COLLEGES AND UNIVERSITIES BY ACADEMIC DEGREE,
NATIONALITY AND GENDER
2021/2022

TABLE (78)

جدول (٧٨)

Nationality & Gender	المجموع Total			غير قطريين Non-Qataris			قطريون Qataris			الدرجة العلمية
	المجموع Total	إناث Females	ذكور Males	المجموع Total	إناث Females	ذكور Males	المجموع Total	إناث Females	ذكور Males	
Pre-University Diploma										دبلوم ما قبل الجامعة
Community College	649	453	196	42	25	17	607	428	179	كلية المجتمع
Ras Laffan Emergency & Safety College	15	0	15	1	0	1	14	0	14	كلية راس لفان للطوارئ والسلامة
Qatar Aeronautical Academy	53	6	47	37	3	34	16	3	13	أكاديمية قطر لعلوم الطيران
University of Doha for Science and Technology	270	83	187	174	78	96	96	5	91	جامعة الدوحة للعلوم والتكنولوجيا
Bachelor										بكالوريوس
B.A in Education	482	456	26	148	126	22	334	330	4	بكالوريوس في التربية
B.A in Art & science	1,149	999	150	275	222	53	874	777	97	بكالوريوس في الآداب والعلوم
B.A in Sharia & Islamic Studies	89	74	15	46	34	12	43	40	3	بكالوريوس في الشريعة وأصول الدين
B.Sc. in Engineering	350	191	159	196	68	128	154	123	31	بكالوريوس في الهندسة
B.Sc. in Administration & Economics	902	705	197	187	115	72	715	590	125	بكالوريوس في الإدارة والاقتصاد
B.Sc. in Law	347	273	74	46	29	17	301	244	57	بكالوريوس في القانون
B.Sc in Health Sciences	74	74	0	52	52	0	22	22	0	بكالوريوس العلوم الصحية
B.Sc. in Pharmacy	36	36	0	33	33	0	3	3	0	بكالوريوس في الصيدلة
B.Sc.in Medicine	59	45	14	37	25	12	22	20	2	بكالوريوس طب بشري
Ras Laffan College										كلية رأس لفان
B.Sc. From Ras Laffan Emergency and Safety College	16	0	16	0	0	0	16	0	16	بكالوريوس كلية راس لفان للطوارئ والسلامة
Bachelor of Applied Business Administration in Applied Accounting	16	8	8	15	8	7	1	0	1	بكالوريوس إدارة الأعمال التطبيقية في المحاسبة التطبيقية
Bachelor of Applied Business Administration in Banking and Financial Technology	3	3	0	3	3	0	0	0	0	بكالوريوس في إدارة الأعمال التطبيقية في التكنولوجيا المصرفية والمالية
Bachelor of Applied Business Administration in Digital Marketing	27	15	12	18	11	7	9	4	5	بكالوريوس في إدارة الأعمال التطبيقية في التسويق الرقمي
Bachelor of Applied Business Administration in Human Resources Management	42	26	16	27	22	5	15	4	11	بكالوريوس إدارة الأعمال التطبيقية في إدارة الموارد البشرية
Bachelor of Applied Science in Information Technology	10	4	6	10	4	6	0	0	0	بكالوريوس العلوم التطبيقية في تكنولوجيا المعلومات
Bachelor of Science in Applied Chemical and Processing Engineering	11	1	10	2	1	1	9	0	9	بكالوريوس العلوم في الكيمياء التطبيقية وهندسة المعالجة
Bachelor of Science in Applied Maintenance Engineering Technology	38	2	36	24	1	23	14	1	13	بكالوريوس العلوم في تكنولوجيا هندسة الصيانة التطبيقية
Bachelor of Science in Applied Telecommunications and Network Engineering	5	1	4	4	1	3	1	0	1	بكالوريوس العلوم في الاتصالات التطبيقية وهندسة الشبكات

خريجو الجامعات والكليات الحكومية حسب الدرجة العلمية والجنسية والنوع

٢٠٢٢/٢٠٢١

GRADUATES OF PUBLIC COLLEGES AND UNIVERSITIES BY ACADEMIC DEGREE,
NATIONALITY AND GENDER
2021/2022

TABLE (78)

جدول (٧٨)

Nationality & Gender		المجموع			غير قطريين			قطريون			الجنسية والنوع	الدرجة العلمية
		المجموع	إناث	ذكور	المجموع	إناث	ذكور	المجموع	إناث	ذكور		
Academic Degree		Total	Females	Males	Total	Females	Males	Total	Females	Males		
Doha University	Bachelor of Applied Science in Dental Hygiene	10	9	1	9	8	1	1	1		بكالوريوس العلوم التطبيقية في صحة الأسنان	جامعة الدوحة
	Bachelor of Applied Science in Environmental Health	11	10	1	9	8	1	2	2	0	بكالوريوس العلوم التطبيقية في صحة البيئة	
	Bachelor of Applied Science in Medical Radiography	10	9	1	7	7	0	3	2	1	بكالوريوس العلوم التطبيقية في التصوير الشعاعي الطبي	
	Bachelor of Applied Science in Respiratory Therapy	9	9	0	8	8	0	1	1	0	بكالوريوس العلوم التطبيقية في العلاج التنفسي	
Community College	BA in Public Administration	148	99	49	7	3	4	141	96	45	بكالوريوس في الإدارة العامة	كلية المجتمع
	BS in Cyber & Network Security	36	19	17	2	1	1	34	18	16	بكالوريوس في الأمن السيبراني والشبكات	
	BS in Electrical Engineering Technology	11	4	7	3	1	2	8	3	5	بكالوريوس في الهندسة الكهربائية	
	Bachelor of Logistics and Supply Chain Management	86	53	33	4	3	1	82	50	32	بكالوريوس في اللوجستيات والتوريدات	
	BS in Mechanical Engineering Technology	11	5	6	2	1	1	9	4	5	بكالوريوس في الهندسة الميكانيكية	
Diploma												دبلوم
Qatar University	Primary Education	10	8	2	9	7	2	1	1		التعليم الابتدائي	جامعة قطر
	Secondary Education	11	4	7	9	2	7	2	2		التعليم الثانوي	
	Special Education	24	8	16	21	5	16	3	3		التربية الخاصة	
Masters												ماجستير
Qatar University	Applied Statistics	10	8	2	6	4	2	4	4	0	الإحصاء التطبيقي	جامعة قطر
	Arabic Language & Literature	11	9	2	7	5	2	4	4	0	اللغة العربية وآدابها	
	Defense studies	8	0	8	0	0	0	8	0	8	الدراسات الدفاعية	
	Environmental Sciences	10	9	1	7	6	1	3	3		العلوم البيئية	
	Gulf Studies	6	3	3	3	1	2	3	2	1	دراسات الخليج	
	Materials Science and Technology	8	5	3	7	4	3	1	1	0	علم المواد والتكنولوجيا	
	Accounting	7	7	0	4	4	0	3	3	0	المحاسبة	
	Business Administration	11	5	6	8	3	5	3	2	1	إدارة الأعمال	
	Finance	3	0	3	2	0	2	1	0	1	المالية	
	Marketing	11	8	3	8	5	3	3	3	0	التسويق	
	Curriculum, Instruction and Assessment	11	11	0	10	10	0	1	1	0	المناهج والتدريس والتقييم	
	Education Leadership	12	11	1	5	5	0	7	6	1	القيادة التربوية	
	Special Education	12	12	0	8	8	0	4	4	0	التربية الخاصة	
	Computing	10	2	8	9	2	7	1	0	1	الحوسبة	
	Electrical Engineering	6	2	4	6	2	4	0	0	0	الهندسة الكهربائية	
	Engineering Management	21	9	12	14	7	7	7	2	5	الإدارة الهندسية	
	Environmental Engineering	4	4	0	4	4	0	0	0	0	الهندسة البيئية	
Mechanical Engineering	6	0	6	6	0	6	0	0	0	الهندسة الميكانيكية		

خريجو الجامعات والكليات الحكومية حسب الدرجة العلمية والجنسية والنوع
٢٠٢٢/٢٠٢١

GRADUATES OF PUBLIC COLLEGES AND UNIVERSITIES BY ACADEMIC DEGREE,
NATIONALITY AND GENDER
2021/2022

TABLE (78)

جدول (٧٨)

Nationality & Gender		المجموع			غير قطريين			قطريون			الجنسية والنوع	الدرجة العلمية
		المجموع	إناث	ذكور	المجموع	إناث	ذكور	المجموع	إناث	ذكور		
Academic Degree		Total	Females	Males	Total	Females	Males	Total	Females	Males		
Qatar University	Urban Planning and Design	4	3	1	4	3	1	0	0	0	التخطيط والتصميم العمراني	جامعة قطر
	Biomedical Sciences	4	4	0	3	3	0	1	1	0	العلوم الحيوية الطبية	
	Genetic Counselling	3	3	0	3	3	0	0	0	0	الاستشارات الوراثية	
	Public Health	11	10	1	10	9	1	1	1	0	الصحة العامة	
	Private Law	14	8	6	8	4	4	6	4	2	القانون الخاص	
	Public Law	19	9	10	2	1	1	17	8	9	القانون العام	
	Pharmacy	17	17	0	14	14	0	3	3	0	الصيدلة	
	Fiqh and Usul Al Fiqh	6	3	3	6	3	3	0	0	0	الفقه وأصوله	
	Quranic Sciences and Exegesis	8	6	2	4	3	1	4	3	1	علوم القرآن والتفسير	
Religions and Dialogue of Civilizations	8	5	3	4	1	3	4	4	0	الأديان وحوار الحضارات		
Doha University	Master of Science in Diabetes Care and Patient Education	2	2	0	2	2	0	0	0	0	ماجستير العلوم التطبيقية في رعاية مرضى السكري وتنقيف المرضى	كلية الدوحة
Doctorate												دكتوراه
Qatar University	Biological and Environmental Sciences	4	2	2	4	2	2	0	0	0	العلوم البيولوجية والبيئية	جامعة قطر
	Gulf Studies	1	1	0	0	0	0	1	1	0	دراسات الخليج	
	Chemical Engineering	1	1	0	1	1	0	0	0	0	الهندسة الكيميائية	
	Civil Engineering	1	0	1	1	0	1	0	0	0	الهندسة المدنية	
	Computer Science	6	6	0	6	6	0	0	0	0	علوم الحاسب	
	Electrical Engineering	1	1	0	1	1	0	0	0	0	الهندسة الكهربائية	
	Engineering Management	5	1	4	2	0	2	3	1	2	الإدارة الهندسية	
	Industrial and Systems Eng.	1	0	1	1	0	1	0	0	0	الهندسة الصناعية والنظم	
	Materials Sci and Engin	1	0	1	1	0	1	0	0	0	علوم وهندسة المواد	
	Mechanical Engineering	2	0	2	2	0	2	0	0	0	الهندسة الميكانيكية	
	Medical Sciences	1	1	0	0	0	0	1	1	0	علوم طبية	
Fiqh and Usul Al Fiqh	1	0	1	1	0	1	0	0	0	الفقه وأصوله		
Grand Total		5,308	3,880	1,428	1,661	1,041	620	3,647	2,839	808	المجموع العام	

خريجو الكليات والجامعات الحكومية حسب الكلية ونوع التخصص والجنسية
٢٠٢٢/٢٠٢١ - ٢٠١٨/٢٠١٧

GRADUATES OF PUBLIC COLLEGES AND UNIVERSITIES BY COLLEGE,
TYPE OF SPECIALIZATION AND NATIONALITY
2017/2018 - 2021/2022

TABLE (79) جدول (٧٩)

College & Field of Specialization	Year & Nationality	2021/2022		2020/2021		2019/2020		2018/2019		2017/2018		السنة والجنسية	الكلية ونوع التخصص
		غير قطريين Non-Qataris	قطريون Qataris	غير قطريين Non-Qataris	قطريون Qataris	غير قطريين Non-Qataris	قطريون Qataris	غير قطريين Non-Qataris	قطريون Qataris	غير قطريين Non-Qataris	قطريون Qataris		
College of Education	1 - Arts Education	0	0	0	0	0	0	0	0	0	0	١ - تربية فنية	كلية التربية
	2 - Physical Education	21	36	9	24	0	0	0	0	0	0	٢ - تربية رياضية	
	3 - Primary Education	36	153	27	134	42	105	39	117	46	109	٣ - التعليم الابتدائي	
	4 - Secondary Education	85	124	46	76	53	79	85	64	81	63	٤ - التعليم الثانوي	
	5 - Special Education	6	21	2	31	3	49	6	20	—	—	٥ - التربية الخاصة	
	6 - Diploma in Early Childhood Education	0	0	0	0	0	0	5	2	1	4	٦ - دبلوم الطفولة المبكرة	
	7 - Diploma in Special Education	21	3	32	12	9	3	10	4	6	7	٧ - دبلوم التربية الخاصة	
	8 - Diploma in Primary Education	9	1	21	9	8	22	6	5	7	0	٨ - دبلوم التعليم الابتدائي	
	9 - Diploma in Secondary Education	9	2	10	1	0	0	0	1	3	1	٩ - دبلوم التعليم الثانوي	
	10 - Masters in Educational Leadership	5	7	10	5	2	6	7	5	7	3	١٠ - ماجستير قيادة تربوية	
	11 - Masters in Special Education	8	4	5	2	4	5	2	0	2	1	١١ - ماجستير تربية خاصة	
	12 - Masters in Curriculum, Instruction and Assessment	10	1	12	6	2	4	4	2	7	1	١٢ - ماجستير مناهج الدراسة في التعليم والتقييم	
	13 - Masters in Special Education	0	0	0	0	1	0	4	1	—	—	١٣ - ماجستير تعليم خاص	
	Total	210	352	174	300	124	273	168	221	160	189	المجموع	
College of Arts & Sciences	1 - Arabic Language	9	15	5	12	9	19	9	21	11	17	١ - اللغة العربية	كلية الآداب والعلوم
	2 - History	7	54	5	50	4	36	6	37	11	52	٢ - تاريخ	
	3 - Geography	0	0	0	0	0	0	0	0	0	0	٣ - جغرافيا	
	4 - Sociology	15	122	11	127	9	97	12	102	23	122	٤ - اجتماع	
	5 - Social Work	19	85	13	109	7	81	5	71	10	74	٥ - خدمة اجتماعية	
	6 - English Language	28	58	17	39	30	38	33	36	31	37	٦ - اللغة الإنجليزية	
	7 - International Affairs	15	209	13	173	15	155	14	88	22	93	٧ - شؤون دولية	
	8 - Mass Communications	54	110	46	130	56	120	59	95	84	86	٨ - إعلام	
	9 - Policy, Planning and Development	15	133	24	205	18	94	31	94	50	82	٩ - السياسات والتخطيط والتنمية	
	10 - Psychology	26	64	17	54	16	45	24	30	27	36	١٠ - علم النفس	
	11 - Chemistry	17	3	24	6	20	2	36	5	41	1	١١ - كيمياء	
	12 - Biology	21	4	16	8	19	4	27	8	30	3	١٢ - بيولوجيا	

خريجو الكليات والجامعات الحكومية حسب الكلية ونوع التخصص والجنسية
٢٠٢٢/٢٠٢١ - ٢٠١٨/٢٠١٧

GRADUATES OF PUBLIC COLLEGES AND UNIVERSITIES BY COLLEGE,
TYPE OF SPECIALIZATION AND NATIONALITY
2017/2018 - 2021/2022

TABLE (79) جدول (٧٩)

College & Field of Specialization	Year & Nationality	2021/2022		2020/2021		2019/2020		2018/2019		2017/2018		السنة والجنسية	الكلية ونوع التخصص
		غير قطريين Non-Qataris	قطريون Qataris	غير قطريين Non-Qataris	قطريون Qataris	غير قطريين Non-Qataris	قطريون Qataris	غير قطريين Non-Qataris	قطريون Qataris	غير قطريين Non-Qataris	قطريون Qataris		
College of Arts & Sciences	13 - Mathematics	5	2	0	0	0	0	0	0	0	0	١٣ - الرياضيات	كلية الآداب والعلوم
	14- Food Science	0	0	0	0	0	0	0	0	0	0	١٤ - علوم الغذاء والتغذية	
	15 - Staistics	5	3	8	4	11	4	20	10	20	7	١٥ - الإحصاء	
	16 - Enviromental Sciences	20	5	9	8	13	3	32	5	48	7	١٦ - العلوم البيئية	
	17 - Sports Science	19	7	15	11	16	14	30	9	29	9	١٧ - علوم الرياضة	
	18 - Masters in Enviromental Sciences	7	3	9	0	6	2	6	1	6	1	١٨ - ماجستير العلوم البيئية	
	19 - Masters in Gulf Studies	3	3	4	4	0	0	5	2	4	4	١٩ - ماجستير دراسات الخليج العربي	
	20-Masters in Arabic Language & Literature	7	4	7	3	1	4	6	5	4	6	٢٠ - ماجستير اللغة العربية وآدابها	
	21 - Masters in Materials Science and Technology	7	1	9	0	10	0	3	2	6	0	٢١ - ماجستير تكنولوجيا علم المادة	
	22- Masters in Applied Sciences	0	0	0	0	0	0	3	0	1	1	٢٢ - ماجستير علوم تطبيقية	
	23- Masters in Applied Statistics	6	4	7	0	6	0	-	-	-	-	٢٣ - ماجستير الإحصاء التطبيقي	
	24- Masters in Defense studies	0	8	2	20	-	-	-	-	-	-	٢٤ - ماجستير دراسات دفاعية	
	25- PhD in Biological and Environmental Sciences	4	0	1	2	5	0	2	0	1	1	٢٥ - دكتوراة العلوم البيولوجية و البيئة	
26- PhD in Gulf Studies	0	1	2	0	1	0	-	-	-	-	٢٦ - دكتوراة دراسات الخليج العربي		
Total	309	898	264	965	272	718	363	621	459	639	المجموع		
College of Sharia	1- Quran and Sunnah	3	4	0	0	0	0	0	0	0	0	١ - القرآن والسنة	كلية الشريعة
	2 - Fiqh & Usul Al Fiqh	12	3	9	8	5	2	0	0	0	0	٢ - الفقه وأصول الفقه	
	3 - Islamic Studies	20	31	22	42	13	24	21	32	34	42	٣ - دراسات اسلامية	
	4- Dawa	11	5	10	21	18	19	24	42	43	65	٤- دعوة	
	5 - Masters of Fiqh & Usul Al Fiqh	6	0	2	6	6	5	7	6	7	5	٥ - ماجستير الفقه وأصول الفقه	
	6 - Master of Quranic Sciences and Exegesis	4	4	5	4	7	10	0	5	3	9	٦ - ماجستير التفسير وعلوم القرآن	
	7 - Masters of Religions & Dialog of Civiliz.	4	4	2	5	1	0	-	-	-	-	٧ - ماجستير الأديان وحوار الحضارات	
	8-PHD in Fiqh and Usul Al Fiqh	1	0	-	-	-	-	-	-	-	-	٨ - دكتوراة الفقه وأصوله	
Total	61	51	50	86	50	60	52	85	87	121	المجموع		

خريجو الكليات والجامعات الحكومية حسب الكلية ونوع التخصص والجنسية
٢٠٢٢/٢٠٢١ - ٢٠١٨/٢٠١٧

GRADUATES OF PUBLIC COLLEGES AND UNIVERSITIES BY COLLEGE,
TYPE OF SPECIALIZATION AND NATIONALITY
2017/2018 - 2021/2022

جدول (٧٩)

College & Field of Specialization	Year & Nationality	2021/2022		2020/2021		2019/2020		2018/2019		2017/2018		السنة والجنسية	الكلية ونوع التخصص
		غير قطريين Non-Qataris	قطريون Qataris	غير قطريين Non-Qataris	قطريون Qataris	غير قطريين Non-Qataris	قطريون Qataris	غير قطريين Non-Qataris	قطريون Qataris	غير قطريين Non-Qataris	قطريون Qataris		
College of Law	1 - Law	46	301	37	270	24	215	42	174	27	166	١ - القانون	كلية القانون
	2 - Masters in Public Law	8	6	1	22	3	8	3	8	1	17	٢ - ماجستير القانون العام	
	3 - Masters in Private Law	2	17	3	16	2	12	0	11	2	8	٣ - ماجستير القانون الخاص	
	Total	56	324	41	308	29	235	45	193	30	191	المجموع	
College of Engineering	1 - Mechanical Engineering	30	8	31	10	51	10	60	11	43	8	١ - هندسة ميكانيكية	كلية الهندسة
	2 - Electrical Engineering	30	11	56	11	58	13	63	12	64	9	٢ - هندسة كهربائية	
	3 - Civil Engineering	29	13	35	6	65	3	73	1	70	4	٣ - هندسة مدنية	
	4 - Architectural Engineering	5	10	4	11	5	12	11	12	9	14	٤ - هندسة معمارية	
	5 - Chemical Engineering	34	25	33	35	47	16	59	22	48	18	٥ - هندسة كيميائية	
	6 - Computer Sciences	32	15	18	20	13	12	18	4	30	12	٦ - علوم الحاسب	
	7 - Computer Engineering	31	33	22	29	29	21	30	19	34	15	٧ - هندسة الحاسب الآلي	
	8 - Industrial & System Engineering	5	39	7	35	13	29	13	46	15	47	٨ - الهندسة الصناعية والنظم	
	9 - Masters in Computing	9	1	14	3	7	3	7	0	15	1	٩ - ماجستير حوسبة	
	10 - MSc in Engineering Management	14	7	11	13	4	15	11	9	16	7	١٠ - ماجستير إدارة هندسية	
	11 - MSc in Urban Planning and Design	4	0	2	1	1	1	3	3	7	0	١١ - ماجستير تخطيط وتصميم عمراني	
	12 - MSc in Electrical Engineering	6	0	8	1	4	0	7	0	7	0	١٢ - ماجستير الهندسة الكهربائية	
	13 - MSc in Environmental Engineering	4	0	7	0	3	0	12	0	6	1	١٣ - ماجستير هندسة بيئية	
	14 - MSc in Civil Engineering	0	0	1	0	10	0	12	0	10	0	١٤ - ماجستير هندسة مدنية	
	15 - MSc in Mechanical Engineering	6	0	11	0	5	1	10	0	7	0	١٥ - ماجستير هندسة ميكانيكية	
	16 - PhD in Computer Science	6	0	0	0	0	0	0	0	1	0	١٦ - دكتوراة علوم الحاسب	
	17 - PhD in Civil Engineering	1	0	1	0	2	0	1	0	0	0	١٧ - دكتوراة هندسة مدنية	
	18 - PhD in Urban Planning & Design	0	0	0	0	0	0	0	0	0	0	١٨ - دكتوراة في التخطيط العمراني	
	19 - PhD in Chemical Engineering	1	0	0	0	0	0	0	0	1	0	١٩ - دكتوراة الهندسة الكيميائية	
	20 - PhD in Electrical Engineering	1	0	2	0	1	0	5	0	2	0	٢٠ - دكتوراة الهندسة الكهربائية	
	21 - PhD in Engineering Management	2	3	0	0	1	0	0	1	0	3	٢١ - دكتوراة الإدارة الهندسية	
	22 - PhD in Computer Engineering	0	0	0	0	0	0	1	0	-	-	٢٢ - دكتوراة هندسة الحاسب الآلي	
	23 - PhD in Materials Science and Engineering	1	0	0	0	1	1	1	0	-	-	٢٣ - دكتوراة مواد العلوم والهندسة	
	24 - PhD in Mechanical Engineering	2	0	2	1	1	0	-	-	-	-	٢٤ - دكتوراة الهندسة الميكانيكية	
	25 - PhD in Environmental Engineering	0	0	1	0	-	-	-	-	-	-	٢٥ - دكتوراة الهندسة البيئية	
	26 - PhD in Industrial and Systems Eng.	1	0	-	-	-	-	-	-	-	-	٢٦ - دكتوراة الهندسة الصناعية والنظم	
Total	254	165	266	176	321	137	397	140	385	139	المجموع		

خريجو الكليات والجامعات الحكومية حسب الكلية ونوع التخصص والجنسية

٢٠٢٢/٢٠٢١ - ٢٠١٨/٢٠١٧

GRADUATES OF PUBLIC COLLEGES AND UNIVERSITIES BY COLLEGE,
TYPE OF SPECIALIZATION AND NATIONALITY
2017/2018 - 2021/2022

جدول (٧٩) TABLE (79)

College & Field of Specialization	Year & Nationality	2021/2022		2020/2021		2019/2020		2018/2019		2017/2018		السنة والجنسية	الكلية ونوع التخصص
		غير قطريين Non-Qataris	قطريون Qataris	غير قطريين Non-Qataris	قطريون Qataris	غير قطريين Non-Qataris	قطريون Qataris	غير قطريين Non-Qataris	قطريون Qataris	غير قطريين Non-Qataris	قطريون Qataris		
Faculty of Admin & Economics	1 - Accounting	81	318	72	207	75	179	69	158	67	163	١ - محاسبة	كلية الإدارة والاقتصاد
	2 - Public Administration	28	196	26	159	30	138	32	120	34	152	٢ - إدارة عامة	
	3 - Economics / Marketing	14	109	15	104	22	106	45	131	43	153	٣ - اقتصاد / تسويق	
	4 - Management Information System	18	30	9	29	25	22	16	11	12	9	٤ - نظم المعلومات الإدارية	
	5 - Finance and Banking studies	46	62	33	55	38	58	40	66	37	78	٥ - دراسات مالية ومصرفية	
	6 - Masters in Business Administration	8	3	6	2	14	15	8	3	21	9	٦ - ماجستير إدارة الأعمال	
	7 - Masters in Accounting	4	3	9	2	11	5	5	1	8	2	٧ - ماجستير محاسبة	
	8 - Masters in Marketing	8	3	8	6	15	5	6	5	15	6	٨ - ماجستير تسويق	
	9 - Masters in Finance	2	1	-	-	-	-	-	-	-	-	٩ - ماجستير مالية	
	10- PhD in Business Administration	0	0	2	3	-	-	-	-	-	-	١٠ - دكتوراة إدارة أعمال	
	Total	209	725	180	567	230	528	221	495	237	572	المجموع	
College of Health Sciences	1 - Biomedical Sciences	17	6	26	5	30	4	38	4	22	2	١ - العلوم الحيوية الطبية	كلية العلوم الصحية
	2 - Human Nutrition	15	7	26	2	28	3	25	4	22	4	٢ - التغذية البشرية	
	3 - Public Health	5	7	13	7	17	9	16	11	33	4	٣ - الصحة العامة	
	4 - Physical Therapy	15	2	-	-	-	-	-	-	-	-	٤ - العلاج الطبيعي	
	4 - Masters in Biomedical Sciences	3	1	6	5	5	4	3	5	7	3	٤ - ماجستير العلوم الحيوية الطبية	
	5 - Masters in Public Health	10	1	7	0	10	0	9	0	8	2	٥ - ماجستير الصحة العامة	
	6 - Masters in Genetic Counselling	3	0	2	0	-	-	-	-	-	-	٦ - ماجستير الاستشارات الوراثية	
	Total	68	24	80	19	90	20	91	24	92	15	المجموع	
College of Pharmacy	1 - Pharmacy	33	3	27	4	21	0	19	3	23	0	١ - صيدلة	كلية الصيدلة
	2 - BSc in Pharmacy	11	3	15	0	10	1	10	0	14	4	٢ - دكتور صيدلة	
	3 - Master of Pharmacy	3	0	9	0	10	0	6	0	5	2	٣ - ماجستير صيدلة	
	4 - Pharmacy-Night Sessions	0	0	0	0	0	0	1	0	-	-	٤ - صيدلة مسائي	
	5 - PhD in Pharmaceutical Sciences	0	0	1	0	-	-	-	-	-	-	٥ - دكتوراة العلوم الصيدلانية	
	Total	47	6	52	4	41	1	36	3	42	6	المجموع	

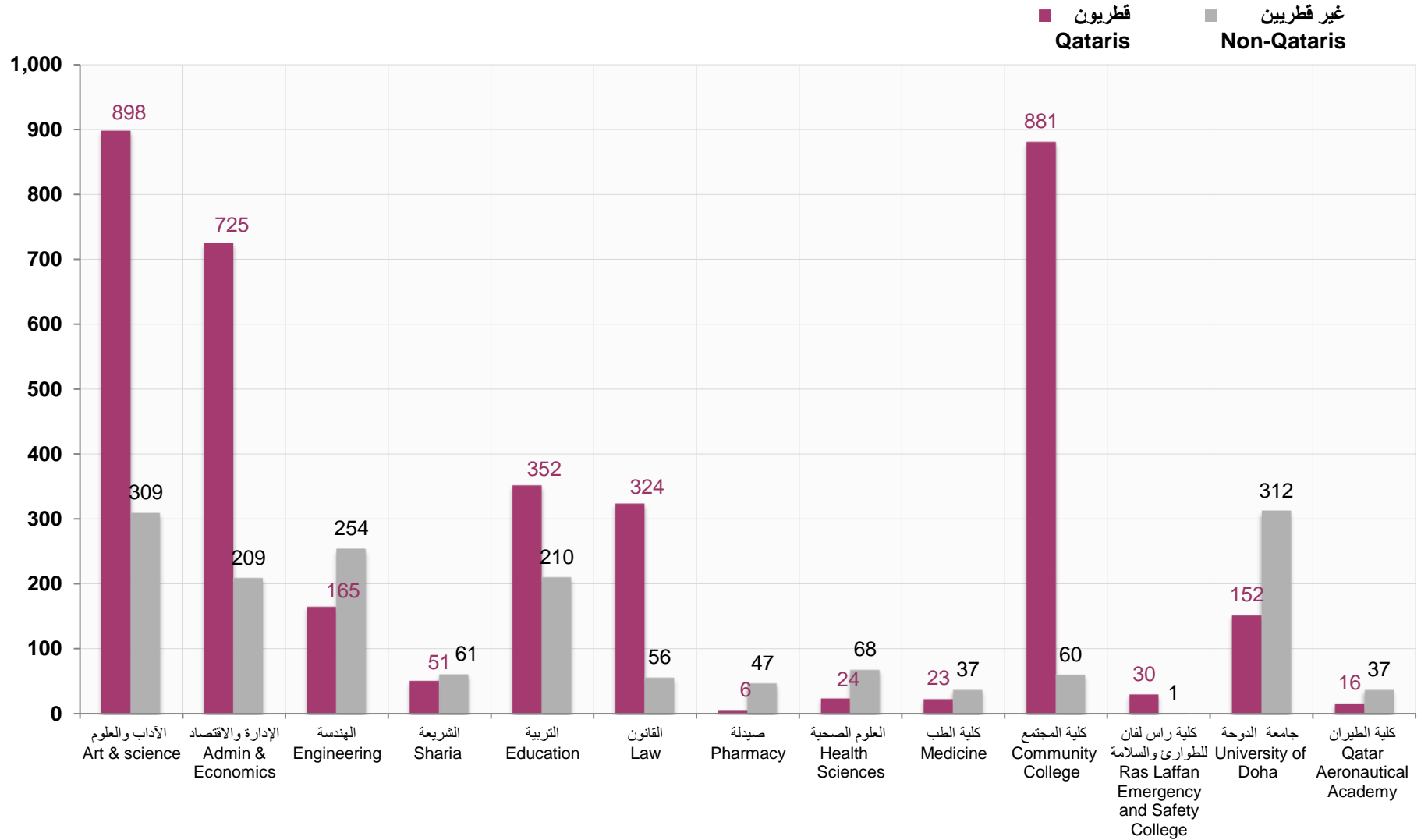
خريجو الكليات والجامعات الحكومية حسب الكلية ونوع التخصص والجنسية
٢٠٢٢/٢٠٢١ - ٢٠١٨/٢٠١٧

GRADUATES OF PUBLIC COLLEGES AND UNIVERSITIES BY COLLEGE,
TYPE OF SPECIALIZATION AND NATIONALITY
2017/2018 - 2021/2022

جدول (٧٩) TABLE (79)

College & Field of Specialization	Year & Nationality	2021/2022		2020/2021		2019/2020		2018/2019		2017/2018		السنة والجنسية	الكلية ونوع التخصص
		غير قطريين Non-Qataris	قطريون Qataris	غير قطريين Non-Qataris	قطريون Qataris	غير قطريين Non-Qataris	قطريون Qataris	غير قطريين Non-Qataris	قطريون Qataris	غير قطريين Non-Qataris	قطريون Qataris		
College of Medicine	1 - Medicine	37	22	30	16	-	-	-	-	-	-	١ - بكالوريوس طب بشري	كلية الطب
	2 - PhD in Medical Sciences	0	1	-	-	-	-	-	-	-	-	٢ - دكتوراة علوم طبية	
	Total	37	23	30	16	-	-	-	-	-	-	المجموع	
	Community College	60	881	68	848	44	756	16	788	11	841	كلية المجتمع	
	Ras Laffan Emergency and Safety College	1	30	1	18	1	31	1	20	1	20	كلية راس لفان للطوارئ والسلامة	
	Jossor Institute / Higher Diploma of Bocconi College	0	0	53	20	45	32	0	0	0	0	معهد جسور / دبلوم عالي كلية بوكوني	
	Qatar Leadership Center / Executive Master of McDonough School of Business	0	0	0	0	10	15	0	0	0	0	مركز قيادات قطر / ماجستير تنفيذي كلية ماكنونو للأعمال	
	University of Doha for Science and Technology	312	152	624	161	-	-	-	-	-	-	جامعة الدوحة للعلوم والتكنولوجيا	
	Qatar Aeronautical Academy	37	16	32	32	-	-	-	-	-	-	أكاديمية قطر لعلوم الطيران	
	Grand Total	1,661	3,647	1,915	3,520	1,257	2,806	1,390	2,590	1,504	2,733	المجموع العام	

خريجو الكليات والجامعات الحكومية حسب الكلية والجنسية
GRADUATES OF PUBLIC COLLEGES AND UNIVERSITIES BY COLLEG AND NATIONALITY
2022/2021



شكل رقم (31) Graph No.

هيئة التدريس بالكلية والجامعات الحكومية^(١) حسب اللقب الجامعي والجنسية

٢٠٢٢/٢٠٢١ - ٢٠١٨/٢٠١٧

TEACHING STAFF IN PUBLIC⁽¹⁾ COLLEGES AND UNIVERSITIES BY TITLE
AND NATIONALITY
2017/2018 - 2021/2022

TABLE (80)

جدول (٨٠)

Year & Nationality University Title	2021/2022			2020/2021			2019/2020			2018/2019			2017/2018			السنة والجنسية اللقب الجامعي
	المجموع Total	غير قطريين Non-Qataris	قطريون Qataris	المجموع Total	غير قطريين Non-Qataris	قطريون Qataris	المجموع Total	غير قطريين Non-Qataris	قطريون Qataris	المجموع Total	غير قطريين Non-Qataris	قطريون Qataris	المجموع Total	غير قطريين Non-Qataris	قطريون Qataris	
Professor	275	247	28	252	220	32	183	157	26	169	144	25	156	134	22	أستاذ
Associate Prof.	304	270	34	274	240	34	264	227	37	238	201	37	236	194	42	أستاذ مشارك
Assistant Prof.	352	280	72	342	269	73	347	278	69	339	267	72	346	271	75	أستاذ مساعد
Lecturer	557	473	84	664	590	74	374	305	69	324	267	57	333	279	54	محاضر
Teaching Assistant	277	173	104	300	188	112	290	173	117	309	195	114	287	182	105	مساعدو التدريس
Top Administration	10	0	10	10	0	10	10	0	10	10	0	10	6	0	6	الإدارة العليا
Total	1,775	1,443	332	1,842	1,507	335	1,468	1,140	328	1,389	1,074	315	1,364	1,060	304	المجموع

(1) Qatar University - Community College - Ras Laffan College -
University of Doha for Science and Technology-Qatar Aeronautical Academy

(١) جامعة قطر - كلية المجتمع - كلية رأس لفان -
جامعة الدوحة للعلوم والتكنولوجيا - أكاديمية قطر لعلوم الطيران

هيئة التدريس^(١) بالكليات والجامعات الحكومية^(٢) حسب الجنسية واللقب الجامعي والنوع

٢٠٢٢/٢٠٢١

TEACHING STAFF⁽¹⁾ IN PUBLIC⁽²⁾ COLLEGES AND UNIVERSITIES BY NATIONALITY,
TITLE AND GENDER
2021/2022

University Title & Gender		المجموع Total		مساعدو التدريس Teaching Assistant		محاضر Lecturer		أستاذ مساعد Assistant Professor		أستاذ مشارك Associate Professor		أستاذ Professor		اللقب الجامعي والنوع
Nationality	المجموع العام G.Total	إناث	ذكور	إناث	ذكور	إناث	ذكور	إناث	ذكور	إناث	ذكور	إناث	ذكور	الجنسية
		Females	Males	Females	Males	Females	Males	Females	Males	Females	Males	Females	Males	
Qatar	322	206	116	78	26	58	26	41	31	19	15	10	18	قطر
Iraq	25	3	22	0	0	1	6	2	7	0	4	0	5	العراق
Jordan	140	39	101	13	5	5	17	10	12	5	33	6	34	الأردن
Palestine	30	12	18	7	8	2	2	3	4	0	1	0	3	فلسطين
Syria	26	7	19	0	3	4	5	2	6	1	3	0	2	سوريا
Egypt	133	25	108	8	11	9	19	4	21	3	32	1	25	مصر
Sudan	39	14	25	6	6	5	5	1	5	1	6	1	3	السودان
UK	104	22	82	3	4	9	28	6	16	1	13	3	21	المملكة المتحدة
USA	120	45	75	5	6	28	27	4	14	7	11	1	17	الولايات المتحدة
Canada	272	78	194	6	3	64	119	3	29	3	27	2	16	كندا
Others Countries	554	155	399	43	36	53	65	29	102	14	105	16	91	بلدان أخرى
Total	1,765	606	1159	169	108	238	319	105	247	54	250	40	235	المجموع

(1) Not Including top Administration.

(2) Qatar University - Community College - Ras Laffan College -
University of Doha for Science and Technology-Qatar Aeronautical Academy

(١) لا تشمل الإدارة العليا.

(٢) جامعة قطر - كلية المجتمع - كلية راس لفان
-جامعة الدوحة للعلوم والتكنولوجيا - اكااديمية قطر لعلوم الطيران

الطلاب في الجامعات والكليات الخاصة حسب الجنسية والنوع
٢٠٢٢/٢٠٢١

STUDENTS IN PRIVATE COLLEGES AND UNIVERSITIES BY NATIONALITY AND GENDER
2021/2022

TABLE (82)

جدول (٨٢)

Nationality & Gender University and College	المجموع Total			غير قطريون Non-Qataris			قطريون Qataris			الجنسية والنوع الجامعة والكلية
	المجموع Total	إناث Females	ذكور Males	المجموع Total	إناث Females	ذكور Males	المجموع Total	إناث Females	ذكور Males	
Education City Universities ⁽¹⁾	2,890	1,848	1,042	1,510	818	692	1,380	1,030	350	جامعات المدينة التعليمية ⁽¹⁾
Hamad Bin Khalifa University	759	449	310	556	308	248	203	141	62	جامعة حمد بن خليفة
Lusail University	1,626	888	738	794	535	259	832	353	479	جامعة الوكيل
Al Rayyan International University College	192	105	87	138	68	70	54	37	17	كلية الريان الجامعية الدولية
University of Calgary in Qatar (UCQ)	488	427	61	457	399	58	31	28	3	جامعة كالجارى الطبية
Oryx Universal College	300	131	169	107	35	72	193	96	97	اوريكس
Doha Institute for Graduate Studies	465	275	190	281	159	122	184	116	68	معهد الدوحة للدراسات العليا
University Foundation College	67	28	39	35	13	22	32	15	17	كلية التأسيس الجامعي
University of Aberdeen- Qatar	680	298	382	203	89	114	477	209	268	جامعة ابردين - قطر
QFBA - Northumbria University	328	202	126	92	55	37	236	147	89	مركز قطر للمال والاعمال/ بالتعاون مع جامعة نورث امبريا
Global Studies Institute	82	48	34	48	31	17	34	17	17	المعهد العالمي للدراسات
MIE - Savitribai Phule Pune University	65	37	28	65	37	28	0	0	0	جامعة سافيتريباي فول بوني
City University College	89	45	44	53	26	27	36	19	17	كلية سيتي كولج
Qatar Olympic Academy	47	12	35	24	5	19	23	7	16	الأكاديمية الأولمبية القطرية
Total	8,078	4,793	3,285	4,363	2,578	1,785	3,715	2,215	1,500	المجموع

(1) 1- Academic Bridge Program 2- Virginia Commonwealth University 3- Georgetown University 4- Carneige Mellon University 5- Weill Cornell Medicine - Qatar (WCM-Q) 6- Texas A&M University 7- Northwestern University 8- HEC Paris in Qatar.

(١) ١- الجسر الأكاديمي ٢- جامعة فرجينيا ٣- جامعة جورج تاون ٤- جامعة كارينجي ميلون ٥- كلية وايل كورنيل ٦- جامعة تكساس ٧- جامعة نورث وسترن ٨- جامعة باريس في قطر.

الخريجون في الجامعات والكليات الخاصة حسب الجنسية والنوع
٢٠٢٢/٢٠٢١

GRADUATES IN PRIVATE COLLEGES AND UNIVERSITIES BY NATIONALITY AND GENDER
2021/2022

TABLE (83)

جدول (٨٣)

Nationality & Gender Universities and Colleges	المجموع Total			غير قطريون Non-Qataris			قطريون Qataris			الجنسية والنوع الجامعات والكليات
	المجموع Total	إناث Females	ذكور Males	المجموع Total	إناث Females	ذكور Males	المجموع Total	إناث Females	ذكور Males	
Education City Universities ⁽¹⁾	563	371	192	301	166	135	262	205	57	جامعات المدينة التعليمية ^(١)
Hamad Bin Khalifa University	222	169	53	148	114	34	74	55	19	جامعة حمد بن خليفة
Al Rayyan International University College	71	45	26	52	29	23	19	16	3	كلية الريان الجامعية الدولية
University of Calgary in Qatar (UCQ)	133	119	14	122	108	14	11	11	0	جامعة كالجارى الطبية
Oryx Universal College	9	3	6	1	1	0	8	2	6	اوريكس
Doha Institute for Graduate Studies	213	125	88	135	78	57	78	47	31	معهد الدوحة للدراسات العليا
University of Aberdeen- Qatar	284	146	138	77	44	33	207	102	105	جامعة ابرادين - قطر
City University College	28	16	12	18	9	9	10	7	3	كلية سيتي كولج
Qatar Olympic Academy	35	11	24	20	5	15	15	6	9	الأكاديمية الأولمبية القطرية
QFBA - Northumbria University	121	75	46	42	25	17	79	50	29	مركز قطر للمال والاعمال/ بالتعاون مع جامعة نورث امبريا
Total	1,679	1,080	599	916	579	337	763	501	262	المجموع

(1) 1- Academic Bridge Program 2- Virginia Commonwealth University 3- Georgetown University 4- Carnegie Mellon University 5- Weill Cornell Medicine - Qatar (WCM-Q) 6- Texas A&M University 7- Northwestern University 8- HEC Paris in Qatar.

(١) ١- الجسر الأكاديمي ٢- جامعة فرجينيا ٣- جامعة جورج تاون ٤- جامعة كارنيجي ميلون ٥- كلية وايل كورنيل ٦- جامعة تكساس ٧- جامعة نورث وسترن ٨- جامعة باريس في قطر.

الهيئة الإدارية والتدريسية بالجامعات والكليات الخاصة حسب اللقب الجامعي والجنسية والنوع
٢٠٢٢/٢٠٢١

TEACHING AND ADMINISTRATIVE STAFF OF PRIVATE COLLEGES AND UNIVERSITIES
BY UNIVERSITY TITLE, NATIONALITY AND GENDER
2021/2022

TABLE (84)

جدول (٨٤)

Nationality & Gender University Title	المجموع Total			غير قطريون Non-Qataris			قطريون Qataris			الجنسية والنوع اللقب الجامعي
	المجموع Total	إناث Females	ذكور Males	المجموع Total	إناث Females	ذكور Males	المجموع Total	إناث Females	ذكور Males	
Professor	206	29	177	203	29	174	3	0	3	أستاذ
Associate Professor	184	56	128	179	55	124	5	1	4	أستاذ مشارك
Assistant Professor	213	90	123	210	88	122	3	2	1	أستاذ مساعد
Lecturer	199	103	96	195	100	95	4	3	1	محاضر
Teaching Assistant	49	36	13	45	32	13	4	4	0	مساعدو التدريس
Administrative Staff	991	579	412	962	558	404	29	21	8	الموظفون الإداريون
Total	1,842	893	949	1,794	862	932	48	31	17	المجموع

إجمالي الموفدين^(١) (خارج وداخل دولة قطر) حسب الدرجة العلمية والنوع
٢٠٢٢/٢٠٢١

TOTAL STUDENTS ON SCHOLARSHIPS⁽¹⁾ (AT HOME AND ABROAD)
BY DEGREE AND GENDER
2021/2022

TABLE (85)

جدول (٨٥)

Scientific Degree & Gender	المجموع Total		أخرى Other		بكالوريوس Bachelor		ماجستير Masters		دكتوراه PhD		الدرجة العلمية والنوع الموفدون
	إناث Females	ذكور Males	إناث Females	ذكور Males	إناث Females	ذكور Males	إناث Females	ذكور Males	إناث Females	ذكور Males	
Students on Scholarships outside Qatar (Abroad)	199	426	6	34	148	364	21	11	24	17	الموفدين خارج دولة قطر (إيفاد خارجي)
Students on scholarships inside Qatar (at home)	2,132	362	30	8	2,003	324	78	19	21	11	الموفدين داخل دولة قطر (إيفاد داخلي)
Total	2,331	788	36	42	2,151	688	99	30	45	28	المجموع

(1) This data covers only student on scholarships of the Ministry of Education and Higher Education.

(١) هذه البيانات تشمل فقط الموفدين عن طريق وزارة التعليم والتعليم العالي.

إجمالي الموفدين (خارج دولة قطر) حسب بلد الدراسة والدرجة العلمية والنوع
٢٠٢٢/٢٠٢١

TOTAL STUDENTS ON SCHOLARSHIPS (ABROAD) BY COUNTRY OF STUDY,
SCIENTIFIC DEGREE AND GENDER
2021/2022

جدول (٨٦)

Scientific Degree & Gender Country of Study	المجموع Total		أخرى Other		بكالوريوس Bachelor		ماجستير Masters		دكتوراه PhD		الدرجة العلمية والتخصص بلد الدراسة
	إناث Females	ذكور Males	إناث Females	ذكور Males	إناث Females	ذكور Males	إناث Females	ذكور Males	إناث Females	ذكور Males	
AUSTRALIA	2	3	0	0	1	1	1	1	0	1	أستراليا
BELGIUM	0	1	0	0	0	1	0	0	0	0	بلجيكا
BULGARIA	0	1	0	0	0	1	0	0	0	0	بلغاريا
CANADA	1	3	0	0	1	3	0	0	0	0	كندا
CHINA	1	0	0	0	1	0	0	0	0	0	الصين
CYPRUS	1	0	0	0	1	0	0	0	0	0	قبرص
FRANCE	6	9	1	2	3	6	1	1	1	0	فرنسا
GERMANY	0	3	0	3	0	0	0	0	0	0	ألمانيا
IRELAND	2	7	0	0	2	7	0	0	0	0	إيرلندا
ITALY	0	2	0	2	0	0	0	0	0	0	إيطاليا
JAPAN	4	8	0	5	4	2	0	1	0	0	اليابان
JORDAN	2	2	0	0	2	1	0	0	0	1	الأردن
KOREA, SOUTH	2	3	0	2	2	0	0	1	0	0	كوريا، جنوب
MALAYSIA	2	7	0	0	0	0	0	0	2	7	ماليزيا
NETHERLANDS	2	0	0	0	0	0	2	0	0	0	هولندا
PORTUGAL	0	6	0	6	0	0	0	0	0	0	البرتغال
RUSSIA	1	5	0	2	0	3	1	0	0	0	روسيا
SOUTH AFRICA	0	1	0	0	0	1	0	0	0	0	جنوب أفريقيا
SPAIN	3	8	3	1	0	7	0	0	0	0	إسبانيا
TURKEY	1	7	0	5	1	2	0	0	0	0	تركيا
UNITED KINGDOM	144	312	2	6	116	296	11	3	15	7	المملكة المتحدة
UNITED STATES	25	38	0	0	14	33	5	4	6	1	الولايات المتحدة
Total	199	426	6	34	148	364	21	11	24	17	المجموع

إجمالي الموفدين (خارج دولة قطر) حسب مجال الدراسة والدرجة العلمية والنوع
٢٠٢٢/٢٠٢١

TOTAL STUDENTS ON SCHOLARSHIPS (ABROAD) BY FIELD OF STUDY, SCIENTIFIC DEGREE AND GENDER
2021/2022

TABLE (87)

جدول (٨٧)

Degree & Gender	المجموع Total		أخرى Other		بكالوريوس Bachelor		ماجستير Master		دكتوراة Doctoral		الدرجة العلمية والنوع
	إناث Females	ذكور Males	إناث Females	ذكور Males	إناث Females	ذكور Males	إناث Females	ذكور Males	إناث Females	ذكور Males	
Tourism management	1	0	0	0	1	0	0	0	0	0	ادارة السياحة
Administration	7	17	0	0	2	15	1	0	4	2	الإدارة
Media and Culture	10	1	0	0	6	1	3	0	1	0	الإعلام والثقافة
Economics and Accounting	2	11	0	0	2	11	0	0	0	0	الاقتصاد والمحاسبة
Environment	1	1	0	0	1	0	0	0	0	1	البيئة
Medical and Paramedical Specialties	30	28	0	0	25	28	2	0	3	0	التخصصات الطبية والطبية المساعدة
Design	3	0	0	0	3	0	0	0	0	0	التصميم
Education	4	1	0	0	0	0	1	0	3	1	التعليم
Computer	31	111	0	4	31	104	0	3	0	0	الحاسب الآلي
Mathematics and Statistics	1	1	0	0	1	1	0	0	0	0	الرياضيات و الاحصاء
Tourism and Hospitality	0	2	0	0	0	2	0	0	0	0	السياحة و الضيافة
Policy, Planning and Statistics	1	3	0	0	1	3	0	0	0	0	السياسات والتخطيط والاحصاء
Politics, International Relations and Public Relations	11	27		1	7	22	3	2	1	2	السياسة والعلاقات الدولية والعلاقات العامة
Pharmacy	1	0	0	0	1	0	0	0	0	0	الصيدلة
Allied Health Sciences	3	1	0	0	0	0	3	1	0	0	الطب المساعد
Literature	17	4	0	0	7	4	4	0	6	0	العلوم الأدبية
Science, Laboratory and Standardization	16	15	1	0	14	13	1	0	0	2	العلوم والمختبرات والتقييس
Law	6	13	0	0	3	9	1	4	2	0	القانون
Languages and Translation	1	1	0	1	1	0	0	0	0	0	اللغات والترجمة
Transportation	3	10	0	0	3	10	0	0	0	0	النقل والمواصلات
Engineering	42	143	0	0	39	141	2	1	1	1	الهندسة
Foreign Languages	4	28	4	28	0	0	0	0	0	0	لغات اجنبية
Other	4	8	1	0	0	0	0	0	3	8	اخرى
Total	199	426	6	34	148	364	21	11	24	17	المجموع

الموفدون الجدد والخريجون من البعثات (خارج دولة قطر) حسب الدرجة العلمية والنوع

٢٠٢٢/٢٠٢١ - ٢٠٢٠/٢٠١٩

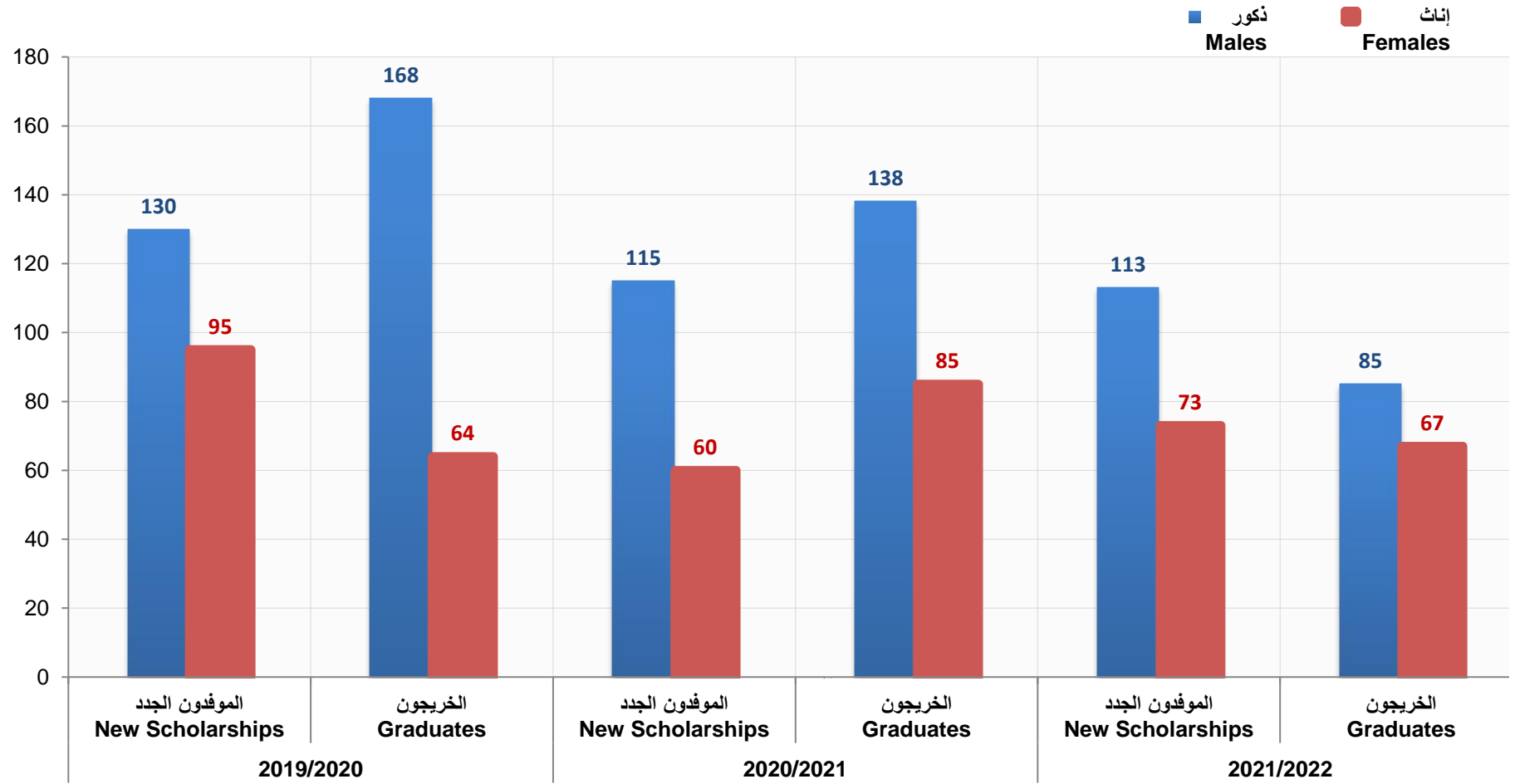
NEW STUDENTS ON SCHOLARSHIPS AND GRADUATES (ABROAD)
BY SCIENTIFIC DEGREE AND GENDER
2019/2020 - 2021/2022

TABLE (88)

جدول (٨٨)

Year & Gender Scientific Degree	2021/2022				2020/2021				2019/2020				السنة والنوع الدرجة العلمية
	الخريجون Graduates		الموفدون الجدد New Scholarships		الخريجون Graduates		الموفدون الجدد New Scholarships		الخريجون Graduates		الموفدون الجدد New Scholarships		
	إناث Females	ذكور Males	إناث Females	ذكور Males	إناث Females	ذكور Males	إناث Females	ذكور Males	إناث Females	ذكور Males	إناث Females	ذكور Males	
PhD	0	1	15	6	2	2	4	3	2	5	4	3	دكتوراه
Masters	8	5	18	6	6	4	18	6	8	10	22	13	ماجستير
Bachelor	59	78	40	95	76	129	38	102	54	149	68	113	بكالوريوس
Other	0	1	0	6	1	3	0	4	0	4	1	1	أخرى
Total	67	85	73	113	85	138	60	115	64	168	95	130	المجموع

الموفدون الجدد والخريجون من البعثات (خارج دولة قطر) حسب النوع
NEW STUDENTS AND GRADUATES ON SCHOLARSHIPS (ABROAD) BY GENDER
2019/2020 - 2021/2022



السنوات
 Graph No. (32) شكل رقم

الموفدون الجدد (خارج دولة قطر) حسب مجال الدراسة والنوع
٢٠٢٢/٢٠٢١ - ٢٠٢٠/٢٠١٩
NEW STUDENTS ON SCHOLARSHIPS (ABROAD) BY FIELD
OF STUDY AND GENDER
2019/2020 - 2021/2022

TABLE (89)

جدول (٨٩)

Year & Gender Field of Study	2021/2022		2020/2021		2019/2020		السنة والنوع مجال الدراسة
	إناث Females	ذكور Males	إناث Females	ذكور Males	إناث Females	ذكور Males	
Medical Science	8	5	9	5	9	7	العلوم الطبية
Mathematics and Statistics	1	0	0	0	0	0	الرياضيات و الاحصاء
Civil Engineering, General	8	26	14	47	22	48	الهندسة المدنية، عامة
Business Administration and Management	9	3	6	7	6	11	إدارة الأعمال والإدارة العامة
Finance, Economy, Investment and Accounting	2	2	0	3	4	10	المالية والاقتصاد والاستثمار والمحاسبة
Foreign Languages	0	5	0	0	0	0	لغات اجنبية
Computer Science	11	41	8	30	7	21	علم الحاسوب
Communication, Journalism, and Related Programs	4	0	3	0	7	3	الاتصالات، الصحافة، والبرامج ذات الصلة
English Language and Literature, General	1	0	0	3	0	3	اللغة والأدب الإنجليزي، عامة
Environment	1	0	0	0	0	0	بيئة
Policy, Planning and Statistics	1	0	0	2	2	0	السياسات والتخطيط والاحصاء
Design	1	0	2	0	1	0	التصميم
Liberal Arts and Sciences, General Studies	6	2	2	1	3	2	الأداب والعلوم الليبرالية، الدراسات العامة
Science, Laboratories and Standardization	5	8	1	1	8	2	العلوم والمختبرات والتقييس
Education	2	1	2	0	0	1	تعليم
Transportation and Materials Moving	4	4	0	3	0	1	النقل ونقل المواد
Politics, International Affairs and Public Relationship	5	11	2	6	7	10	سياسة وشؤون دولية وعلاقات عامة
Legal Professions and Studies	4	5	5	3	1	3	المهن والدراسات القانونية
Other	0	0	6	4	18	8	أخرى
Total	73	113	60	115	95	130	المجموع

الخريجون من البعثات (خارج دولة قطر) حسب مجال الدراسة والنوع
٢٠٢٢/٢٠٢١ - ٢٠٢٠/٢٠١٩

GRADUATES OF SCHOLARSHIPS (ABROAD)
BY FIELD OF STUDY AND GENDER
2019/2020 - 2021/2022

TABLE (90)

جدول (٩٠)

Year & Gender Field of Study	2021/2022		2020/2021		2019/2020		السنة والنوع مجال الدراسة
	إناث Females	ذكور Males	إناث Females	ذكور Males	إناث Females	ذكور Males	
Engineering	14	30	26	56	14	61	هندسة
Environment	0	0	0	0	1	0	بيئة
Politics, International Affairs and Public Relationship	4	6	3	7	3	7	سياسة وشؤون دولية والعلاقات العامة
Pharmacy	0	0	1	0	0	0	صيدلة
Biological and Biomedical Sciences	0	0	0	0	0	1	العلوم الحيوية والطبية الحيوية
Health professions and Related Clinical Sciences	4	3	5	2	0	0	مهن صحة وعلوم سريرية ذات علاقة
Business Administration, Marketing, and Related Support Services	7	15	5	25	11	43	إدارة أعمال، تسويق، وخدمات إسناد ذات علاقة
Design	2	1	0	0	1	0	التصميم
Communication, Journalism and Related Programs	5	1	5	2	5	6	الاتصال، صحافة، وبرامج ذات علاقة
Computer and Information Sciences and Support Services	7	10	2	15	4	8	الحاسوب والمعلوماتية وخدمات الإسناد
Education	1	0	2	0	0	2	تعليم
Science, Laboratories and Standardization	3	0	2	1	2	0	العلوم والمختبرات والتقييس
Foreign Languages, Literatures, and Linguistics	1	0	0	0	0	1	اللغات الأجنبية وآداب وعلم لغة
Legal Professions and Studies	2	2	8	4	5	6	المهن والدراسات القانونية
Medicine	0	0	0	0	3	2	طب
Mathematics and Statistics	1	0	1	1	1	1	الرياضيات والإحصاء
Transportation	1	0	0	0	0	0	النقل والمواصلات
Human Sciences	2	0	3	2	0	5	العلوم الإنسانية
Finance, Economy, Investment and Accounting	12	13	17	22	5	13	المالية والاقتصاد والاستثمار والمحاسبة
Other	1	4	5	1	9	12	أخرى
Total	67	85	85	138	64	168	المجموع

الموفدون الجدد (خارج دولة قطر) حسب بلد الدراسة والنوع
٢٠٢٢/٢٠٢١ - ٢٠٢٠/٢٠١٩

NEW STUDENTS ON SCHOLARSHIPS (ABROAD) BY
COUNTRY OF STUDY AND GENDER
2019/2020 - 2021/2022

TABLE (91)

جدول (٩١)

Year & Gender Country of Study	2021/2022		2020/2021		2019/2020		السنة والنوع بلد الدراسة
	إناث Females	ذكور Males	إناث Females	ذكور Males	إناث Females	ذكور Males	
Bulgaria	0	0	0	0	0	1	بلغاريا
Belgium	0	1	0	0	0	0	بلجيكا
Malaysia	1	1	0	0	0	3	ماليزيا
United Kingdom	57	85	47	95	79	100	المملكة المتحدة
France	0	6	0	1	3	0	فرنسا
Germany	0	1	0	1	0	0	ألمانيا
Italy	1	1	0	1	0	0	إيطاليا
Ireland	0	2	3	4	0	2	إيرلندة
Spain	0	1	0	0	0	4	اسبانيا
Japan	1	1	1	3	1	1	اليابان
United States	10	7	7	5	10	16	الولايات المتحدة الأمريكية
Canada	1	0	0	2	0	2	كندا
Australia	0	1	0	1	0	0	أستراليا
South Korea	0	2	0	0	0	0	كوريا الجنوبية
Netherlands	1	0	0	0	0	0	هولندا
Russia	1	3	0	0	0	0	روسيا
Turkey	0	1	0	0	0	0	تركيا
Other	0	0	2	2	2	1	أخرى
Total	73	113	60	115	95	130	المجموع

الموفدون الجدد (خارج دولة قطر) حسب مجال الدراسة والدرجة العلمية والنوع
٢٠٢٢/٢٠٢١

NEW STUDENTS ON SCHOLARSHIPS (ABROAD) BY FIELD OF STUDY, SCIENTIFIC DEGREE AND GENDER
2021/2022

TABLE (92)

جدول (٩٢)

Scientific Degree & Gender Field of Study	المجموع Total		أخرى Other		بكالوريوس Bachelor		ماجستير Master		دكتوراه Doctoral		الدرجة العلمية والنوع مجال الدراسة
	إناث Females	ذكور Males	إناث Females	ذكور Males	إناث Females	ذكور Males	إناث Females	ذكور Males	إناث Females	ذكور Males	
Administration	9	3	0	0	1	2	4	1	4	0	الإدارة
Media and Culture	4	0	0	0	1	0	3	0	0	0	الإعلام والثقافة
Economics and Accounting	2	2	0	0	0	2	2	0	0	0	الاقتصاد والمحاسبة
Environment	1	0	0	0	1	0	0	0	0	0	البيئة
Medical and Paramedical Specialties	7	4	0	0	5	4	0	0	2	0	التخصصات الطبية والطبية المساعدة
Design	1	0	0	0	0	0	1	0	0	0	التصميم
Education	2	1	0	0	0	0	0	0	2	1	التعليم
Computer	11	41	0	1	11	39	0	1	0	0	الحاسب الآلي
Mathematics and Statistics	1	0	0	0	1	0	0	0	0	0	الرياضيات والإحصاء
Policy, Planning and Statistics	1	0	0	0	0	0	0	0	1	0	السياسات والتخطيط والإحصاء
Politics, International Relations and Public Relations	5	11	0	0	4	7	1	2	0	2	السياسة والعلاقات الدولية والعلاقات العامة
Allied Health Sciences	1	1	0	0	0	0	1	1	0	0	الطب المساعد
Literature	6	2	0	0	2	2	1	0	3	0	العلوم الأدبية
Science, Laboratory and Standardization	5	8	0	0	4	6	1	0	0	2	العلوم والمختبرات والتقييس
Law	4	5	0	0	0	5	2	0	2	0	القانون
Languages and Translation	1	0	0	0	1	0	0	0	0	0	اللغات والترجمة
Transportation	4	4	0	0	4	4	0	0	0	0	النقل والمواصلات
Engineering	8	26	0	0	5	24	2	1	1	1	الهندسة
Foreign Languages	0	5	0	5	0	0	0	0	0	0	لغات اجنبية
Total	73	113	0	6	40	95	18	6	15	6	المجموع

الخريجون من البعثات (خارج دولة قطر) حسب مجال الدراسة والدرجة العلمية والنوع
٢٠٢٢/٢٠٢١

GRADUATES OF SCHOLARSHIPS (ABROAD) BY FIELD OF STUDY, SCIENTIFIC DEGREE AND GENDER
2021/2022

TABLE (93)

جدول (٩٣)

Scientific Degree & Gender Field of Study	المجموع Total		أخرى Other		بكالوريوس Bachelor		ماجستير Master		دكتوراه Doctoral		الدرجة العلمية والنوع مجال الدراسة
	إناث Females	ذكور Males	إناث Females	ذكور Males	إناث Females	ذكور Males	إناث Females	ذكور Males	إناث Females	ذكور Males	
Administration	7	15	0	0	4	13	3	2		0	الإدارة
Media and Culture	5	1	0	0	5	1	0	0	0	0	الإعلام والثقافة
Economics and Accounting	12	13	0	0	10	13	2	0	0	0	الاقتصاد والمحاسبة
Medical and Paramedical Specialties	4	3	0	0	4	3	0	0	0	0	التخصصات الطبية والطبية المساعدة
Design	2	1	0	0	1	1	1	0	0	0	التصميم
Education	1	0	0	0	1	0	0	0	0	0	التعليم
Computer	7	10	0	0	7	10	0	0	0	0	الحاسب الآلي
Policy, Planning and Statistics	1	0	0	0	1	0	0	0	0	0	السياسات والتخطيط والإحصاء
Politics, International Relations and Public Relations	4	6	0	0	4	5	0	0	0	1	السياسة والعلاقات الدولية والعلاقات العامة
Literature	2	0	0	0	2	0	0	0	0	0	العلوم الأدبية
Science, Laboratory and Standardization	3	0	0	0	2	0	1	0	0	0	العلوم والمختبرات والتقييس
Law	2	2	0	0	2	2	0	0	0	0	القانون
Transportation	1	0	0	0	1	0	0	0	0	0	النقل والمواصلات
Engineering	14	30	0	1	14	29	0	0	0	0	الهندسة
Foreign languages	1	0	0	0	1	0	0	0	0	0	لغات اجنبية
Other	1	4	0	0	0	1	1	3	0	0	أخرى
Total	67	85	0	1	59	78	8	5	0	1	المجموع

الموفدون الجدد للجامعات والكليات داخل دولة قطر حسب النوع
 ٢٠٢٢/٢٠٢١ - ٢٠١٩/٢٠١٨
 NEW STUDENT ON SCHOLARSHIPS AT UNIVERSITIES
 AND COLLEGES INSIDE QATAR BY GENDER
 2018/2019 - 2021/2022

TABLE (94)

جدول (٩٤)

Year & Gender Universities and Colleges	2021/2022		2020/2021		2019/2020		2018/2019		السنة والنوع الجامعات والكليات
	إناث Females	ذكور Males	إناث Females	ذكور Males	إناث Females	ذكور Males	إناث Females	ذكور Males	
Academic Bridge Program	42	4	2	3	119	13	80	1	الجسر الأكاديمي
Carneige Mellon University	26	11	20	7	16	1	26	8	كارينجي ميلون
Doha University for Science & Technology	6	8	1	1	4	2	8	10	جامعة الدوحة للعلوم والتكنولوجيا
Georgetown University	28	8	29	7	22	2	25	3	جورج تاون
HEC Paris - Doha	16	7	11	0	11	3	10	7	جامعة الدراسات العليا للإدارة
Al Rayyan International University College	0	1	0	0	0	0	0	0	كلية الريان الدولية
NorthWestern University in Qatar	30	9	36	9	31	3	23	5	جامعة نورث وسترن
Hamad Bin Khalifa University	16	2	4	0	2	0	8	3	جامعة حمد بن خليفة
Qatar University	323	39	218	29	354	44	508	65	جامعة قطر
Texas A&M University	30	13	39	14	30	2	35	11	تكساس
Doha Institute of Graduate Studies	6	2	9	5	20	9	11	11	معهد الدوحة للدراسات العليا
University of Calgary in Qatar	15	2	1	0	16	5	33	1	جامعة كالغاري قطر
Virginia Commonwealth University	31	1	34	1	29	0	34	2	فيرجينيا كومونويلث
Community College of Qatar	4	2	6	1	8	5	33	17	كلية المجتمع
University College London, Qatar	0	0	0	0	0	0	2	0	جامعة لندن، قطر
Weill Cornell Medical College	9	8	18	6	15	6	15	8	وايل كورنيل الطبية
Qatar Aeronautical College (QAC)	1	0	0	1	3	1	0	1	أكاديمية قطر للطيران
University Foundation College	1	1	2	9	0	0	0	0	كلية التأسيس الجامعي
Other	0	0	0	0	0	0	0	0	أخرى
Total	584	118	430	93	680	96	851	153	المجموع